

## Rapport de repérage des matériaux et produits contenant de l'amiante avant réalisation de travaux dans un immeuble bâti

Selon le Décret 2017-899 du 9 mai 2017, pris en application de l'article L.4412-2 du Code du travail. Méthodologie d'intervention et contenu du rapport selon l'arrêté du 16 juillet 2019 relatif au repérage de l'amiante avant certaines opérations dans les immeubles bâtis, selon l'arrêté du 14 Décembre 2021 et selon la norme NF X 46-020 d'août 2017 (2ème tirage) "Repérage des matériaux et produits contenant de l'amiante dans les immeubles bâtis – Mission et méthodologie."

### A - RENSEIGNEMENTS ADMINISTRATIFS



#### A-1 DÉSIGNATION DE L'IMMEUBLE

Adresse : 25 RUE ARAGON 18240 BELLEVILLE SUR LOIRE

Référence client : BVIL-MI\_BVIL-MI-25A\_007531

Désignation : Autres Privatif

Date de construction : Avant 2020

#### A-3 OPÉRATEUR DE REPÉRAGE

Nom : AUPETIT MATHIS

Accompagnateur : GUILLOU MELVIL (0 800 400 100)

Date de repérage : 07/12/2023

Numéro attestation : CPDI6337

Délivré le : 12/04/2022

Le présent rapport est établi par une personne dont les compétences sont certifiées par ICERT - Parc d'Affaires, Espace Performance – Bât K - 35760 ST Grégoire

#### A-2 PROPRIÉTAIRE / DONNEUR D'ORDRE

Propriétaire :  
Société SA D'H.L.M. FRANCE LOIRE  
33 Rue du Faubourg de Bourgogne - CS 51557  
45000 ORLEANS

Donneur d'ordre :  
Société SA D'H.L.M. FRANCE LOIRE  
33 Rue du Faubourg de Bourgogne - CS 51557  
45000 ORLEANS

#### A-4 SOCIÉTÉ

Société & Siret : AC Environnement (N° 44135591400298)

Date du rapport : 15/12/2023

Assurance : HDI Global SE 76208471-30015

A Riorges, le 15/12/2023

PRÉSENCE D'AMIANTE DANS LE CADRE DE LA MISSION

Oui

PRÉSENCE DE LOCAUX OU PARTIES DE LOCAUX NON VISITÉS ET OU  
DE COMPOSANTS OU PARTIES DE COMPOSANTS NON INSPECTÉS

Non

Le présent rapport ne peut être reproduit que dans son intégralité.

## B - SOMMAIRE

### A - Renseignements administratifs

- A-1 - Désignation de l'immeuble
- A-2 - Propriétaire / Donneur d'ordre
- A-3 - Opérateur de repérage
- A-4 - Société

### B - Sommaire

### C - Locaux ou parties de locaux et composants ou parties de composant

- C-1 - Locaux visités
- C-2 - Locaux ou partie(s) de locaux non visité(s) et composant(s) ou partie(s) de composant non inspecté(s)

### D- Etude préalable

- D-1 - Descriptif des travaux envisagés
- D-2 - Périmètre du bâtiment concerné
- D-3 - Objectif de la mission
- D-4 - Document(s) mis à disposition
- D-5 - Périmètre et programme de repérage de l'opérateur
- D-6 - Motifs de réduction ou d'augmentation du nombre de prélèvements
- D-7 - Adjonction(s) ou exclusion(s) par rapport à la norme NF 46-020
- D-8 - Conditions existantes au moment du prélèvement

### E - Conditions de repérage

- E-1 - Modalités de repérage
- E-2 - Moyens d'investigation
- E-3 - Obligations de communication du rapport de repérage

### F - Conclusions

- F-1 - Conclusion(s) du présent rapport de repérage
- F-2 - Réserves / Commentaires

### G - Grille de résultats du repérage

### Annexes

- Annexe : Plans
- Annexe : Reportage photographique
- Annexe : Grille d'évaluation de l'état de conservation
- Annexe : Prélèvements et analyses

## C - LOCAUX OU PARTIE(S) DE LOCAUX ET COMPOSANT(S) OU PARTIE(S) DE COMPOSANT

### C-1 LISTE DES LOCAUX VISITÉS

RDC - logement 25 - Vol 1 (Espace extérieur privatif)	RDC - logement 25 - Vol 2 (Dégagement)
RDC - logement 25 - Vol 3 (Séjour)	RDC - logement 25 - Vol 4 (Cuisine)
RDC - logement 25 - Vol 5 (WC)	RDC - logement 25 - Vol 6 (Autre local privatif)
RDC - logement 25 - Vol 7 (Parking couvert privatif)	R+1 - logement 25 - Vol 8 (Dégagement)
R+1 - logement 25 - Vol 9 (Autre local privatif)	R+1 - logement 25 - Vol 10 (Chambre 1)
R+1 - logement 25 - Vol 11 (Chambre 2)	R+1 - logement 25 - Vol 12 (Chambre 3)
R+1 - logement 25 - Vol 13 (Salle de bains)	

### C-2 LOCAUX OU PARTIE(S) DE LOCAUX NON VISITÉ(S) ET COMPOSANT(S) OU PARTIE(S) DE COMPOSANT NON INSPECTÉ(S)

Localisation / Désignation	Justification	Investigation complémentaire restant à réaliser
Sans objet	Sans objet	Sans objet

## D - ÉTUDE PRÉALABLE

### D-1 PROGRAMME DE TRAVAUX DU DONNEUR D'ORDRE

#### TRAVAUX ÉNERGÉTIQUES

- o Reprise isolation thermique par l'intérieur (uniquement MI à Etage types 2 et 3: Rampant, bas de rampant et plancher bas de rampant)
- o Remplacement de l'installation de ventilation par une VMC simple flux hygro B (toutes les MI)
- o Mise en place de pompe à chaleur Air-Air (toutes les MI)

#### TRAVAUX D'ACCESSIBILITÉS

- o Reprise de seuil (uniquement les MI de plain-pied Type 1)
- o Remplacement de porte d'entrée (uniquement les MI de plain-pied Type 1)

#### TRAVAUX STRUCTURELS

- o Renforcement du plancher haut RdC (uniquement sur 8 MI)

#### TRAVAUX DE CONFORT/QUALITÉ

- o Reprise de plâtrerie et de menuiserie intérieure suite reprise structurelle
- o Remplacement de revêtement de sol suite reprise structurelle
- o Mise en peinture suite reprise structurelle
- o Dépose / repose de porte de garage
- o Révision de la couverture et démoussage
- o Remplacement des dessous de toiture
- o Révision et mise en peinture des boiserie extérieures (Volets et chiens assis)
- o Reprise d'une terrasse (uniquement 1 MI)
- o Modification réseau/fourreau pour raccordement fibre optique

En résumé, les travaux impacteront l'ensemble des éléments extérieurs ainsi que l'intérieur (murs et du sol au plafond,...).

### D-2 PÉRIMÈTRE DU BATIMENT CONCERNÉ DÉFINI PAR LE DONNEUR D'ORDRE

le périmètre concerne le logement et son extérieur

### D-3 OBJECTIF DE LA MISSION

Ce repérage a pour objectif d'identifier et localiser les matériaux et produits contenant de l'amiante incorporés ou faisant indissociablement corps avec l'immeuble ou la partie d'immeuble sur lequel des travaux sont programmés.

## D-4 DOCUMENTS MIS A DISPOSITION PAR LE DONNEUR D'ORDRE

Aucun

## D-5 PROGRAMME ET PÉRIMÈTRE DE REPÉRAGE DÉFINI PAR L'OPÉRATEUR DE REPÉRAGE

Sur la base de la liste en annexe 1 de l'arrêté du 16 juillet 2019, ainsi que sur la base des informations transmises par le donneur d'ordre et après étude du périmètre et du programme de travaux envisagé, nous avons inspecté tous les matériaux ou produits susceptibles de contenir de l'amiante affectés par les travaux pour les ouvrages ou composants de la construction

Ouvrage ou composant de la construction inspecté	Plan de l'immeuble	Locaux	Localisation
Façades	RDC - logement 25	Vol 1 (Espace extérieur privatif)	
Parois verticales intérieures et enduits	RDC - logement 25	Vol 2 (Dégagement) - Vol 3 (Séjour) - Vol 4 (Cuisine) - Vol 5 (WC) - Vol 6 (Autre local privatif) - Vol 7 (Parking couvert privatif)	
Plafond et faux-plafonds	RDC - logement 25	Vol 2 (Dégagement) - Vol 3 (Séjour) - Vol 4 (Cuisine) - Vol 5 (WC) - Vol 6 (Autre local privatif)	
Revêtement de sol	RDC - logement 25	Vol 2 (Dégagement) - Vol 3 (Séjour) - Vol 4 (Cuisine) - Vol 5 (WC) - Vol 6 (Autre local privatif) - Vol 7 (Parking couvert privatif)	
Revêtement de mur	RDC - logement 25	Vol 4 (Cuisine) - Vol 5 (WC)	
Parois verticales intérieures et enduits	R+1 - logement 25	Vol 8 (Dégagement) - Vol 9 (Autre local privatif) - Vol 10 (Chambre 1) - Vol 11 (Chambre 2) - Vol 12 (Chambre 3) - Vol 13 (Salle de bains)	
Plafond et faux-plafonds	R+1 - logement 25	Vol 8 (Dégagement) - Vol 9 (Autre local privatif) - Vol 10 (Chambre 1) - Vol 11 (Chambre 2) - Vol 12 (Chambre 3) - Vol 13 (Salle de bains)	
Revêtement de sol	R+1 - logement 25	Vol 8 (Dégagement) - Vol 9 (Autre local privatif) - Vol 10 (Chambre 1) - Vol 11 (Chambre 2) - Vol 12 (Chambre 3) - Vol 13 (Salle de bains)	
Revêtement de mur	R+1 - logement 25	Vol 13 (Salle de bains)	

## D-6 MOTIF(S) AYANT PU CONDUIRE A RÉDUIRE OU AUGMENTER LE NOMBRE DE PRÉLÈVEMENTS TEL QU'INDIQUÉ EN ANNEXE A DE LA NORME NF 46-020 POUR CHACUN DES MATÉRIEUX ET PRODUITS REPÉRÉS

Néant.

**D-7** ADJONCTION(S) OU EXCLUSIONS PAR RAPPORT A LA NORME NF 46-020

Néant.

**D-8** CONDITIONS EXISTANTES AU MOMENT DU PRÉLÈVEMENT SUSCEPTIBLES  
D'INFLUENCER L'INTERPRÉTATION DES RÉSULTATS DES ANALYSES

Néant.

## E - CONDITIONS DE REPÉRAGE

### E-1 MODALITÉS DE REPÉRAGE

Dans un premier temps, dans le périmètre des travaux, et selon le programme de repérage découlant du programme des travaux envisagés, l'opérateur de repérage recherche la présence de Matériaux et Produits Susceptibles de Contenir de l'Amiante (MPSCA) faisant indissociablement corps avec le bâti et qui seront sollicités directement ou indirectement par les travaux. Ces MPSCA correspondent entre autre aux parties d'ouvrages ou de composants à inspecter ou à sonder de la « Liste non exhaustive des matériaux ou produits susceptibles de contenir de l'amiante à repérer » de l'annexe 1 de l'arrêté du 16 juillet 2019 relatif au repérage de l'amiante avant certaines opérations dans les immeubles bâtis. Toutefois, cette liste n'étant pas exhaustive, s'il a connaissance d'autres MPSCA, il les repère également.

L'inspection des ouvrages doit être exhaustive. Le repérage peut nécessiter des sondages destructifs ou des démontages particuliers. Par exemple, il convient de procéder aux investigations suivantes :

- les plénums doivent être inspectés ;
- les gaines techniques doivent être contrôlées ;
- les cloisons démontables doivent être examinées (têtes, pieds et joints de la cloison, réservations) ;
- les éléments de façade, gaines maçonnées, joints de cloisons devront être sondés ou démontés s'il y a présomption de présence de matériaux contenant de l'amiante.

L'ensemble du périmètre du bâtiment concerné par les travaux doit être visité et inspecté. En cas de défaut d'accessibilité du fait du donneur d'ordre et alors que l'opérateur lui a au préalable demandé les moyens d'accès adaptés (démontage spécifique, ouverture de gaine ou de volume vide sans accès prévu, fourniture de nacelle, etc.), l'opérateur rédigera un pré-rapport.

Lorsque, dans des cas très exceptionnels et qui doivent être justifiés, certaines parties d'ouvrages ne sont pas accessibles avant que les travaux ne commencent, l'opérateur de repérage rédige un rapport dans lequel il émet les réserves correspondantes et préconise les investigations approfondies complémentaires qui devront être réalisées entre les différentes étapes des travaux.

Il examine de façon exhaustive tous les locaux et parties de locaux situés dans le périmètre des travaux. La définition de zones présentant des similitudes d'ouvrage permet d'optimiser le nombre de prélèvements qui sont transmis pour analyse. Les sondages itératifs et comparatifs permettent de déterminer les limites et l'étendue des zones présentant des similitudes d'ouvrage.

Dans un second temps, et pour chacun des ouvrages ou composants repérés, en fonction des informations dont il dispose et de sa connaissance des matériaux et produits utilisés, il atteste, le cas échéant, de la présence ou de l'absence d'amiante. En cas de doute et selon les prescriptions réglementaires et normatives il détermine les prélèvements et analyses de matériaux nécessaires pour conclure.

Conformément aux prescriptions de l'arrêté du 16 juillet 2019 et de la norme NF X46-020 d'août 2017 (2ème tirage), les analyses des échantillons de ces produits et matériaux sont réalisées couches par couches par un organisme accrédité par le COFRAC.

L'opérateur de repérage veille à la traçabilité des échantillons prélevés : ces échantillons sont repérés de manière que les ouvrages dans lesquels ils ont été prélevés puissent être identifiés.

### E-2 MOYENS D'INVESTIGATION

Pour la réalisation de notre repérage, nos moyens d'investigations mis en œuvre garantissent la réalisation d'investigations approfondies destructives et non destructives, telles que :

- Dépose de certains blocs prises pour examiner la composition interne des cloisons.
- Dépose des éléments de finition (plinthes, couvre-joints, etc) des cloisons démontables pour examiner les têtes, pieds et joints de ces cloisons.
- Détermination des sondages destructifs ou les démontages particuliers nécessaires pour permettre d'accéder aux matériaux susceptibles de contenir de l'amiante (élément de façade, gaine maçonnée, joint de cloisons, etc). Dans le cas où le risque de découverte de matériaux et produits friables contenant de l'amiante est probable, les moyens de prévention adéquats devront être mis en œuvre.
- Classement des matériaux et produits selon leurs caractéristiques.
- Prélèvements pour déterminer par analyse, lorsque les marquages des matériaux ou les documents consultés par l'opérateur de repérage ne lui ont pas permis de conclure, la présence effective d'amiante dans des matériaux et produits susceptibles d'en contenir.

## E-3 OBLIGATIONS DE COMMUNICATION DU RAPPORT DE REPERAGE

Le présent rapport est à communiquer à toute personne physique ou morale amenée à concevoir, organiser ou exécuter des travaux dans l'immeuble bâti.

Il est rappelé en outre les dispositions de l'article 11 de l'arrêté du 16/07/2019 :

« Si le donneur d'ordre n'est pas le propriétaire de l'immeuble bâti concerné par la mission de repérage, il adresse à ce dernier une copie du rapport établi par l'opérateur de repérage. En cas de mission de repérage portant sur une partie privative d'un immeuble collectif à usage d'habitation, son propriétaire met à jour le contenu du « dossier amiante - parties privatives » (DAPP) prévu au I de l'article R. 1334-29-4 du code de la santé publique, en y intégrant les données issues du rapport ou du pré-rapport de repérage amiante avant travaux. Il tient à disposition et communique ce DAPP, ainsi complété, selon les modalités prévues au II de l'article R. 1334-29-4 du code de la santé publique.

En cas de mission de repérage portant sur les parties communes d'un immeuble collectif à usage d'habitation ou sur un immeuble non utilisé à fin d'habitation, son propriétaire met à jour le contenu du « dossier technique amiante » (DTA) prévu au I de l'article R. 1334-29-5 du code de la santé publique ainsi que de sa fiche récapitulative, en y intégrant les données issues du rapport ou du pré-rapport de repérage amiante avant travaux. Il tient à disposition et communique ce DTA, ainsi complété, selon les modalités prévues au II de l'article R. 1334-29-5 du code de la santé publique.

En cas de mission de repérage portant sur tout ou partie d'un immeuble d'habitation ne comprenant qu'un seul logement, son propriétaire conserve le rapport ou le pré-rapport restituant les conditions de réalisation et les conclusions de cette recherche d'amiante avant travaux. Il communique ce rapport ou ce pré-rapport, sur leur demande, à toute personne physique ou morale appelée à effectuer des travaux dans l'immeuble bâti ainsi qu'aux agents de contrôle de l'inspection du travail mentionnés à l'article L. 8211-1 du code du travail, aux agents du service de prévention des organismes de sécurité sociale et, en cas d'opération relevant du champ de l'article R. 4534-1 du code du travail, de l'organisme professionnel de prévention du bâtiment et des travaux publics. »

## F - CONCLUSIONS

### F-1 CONCLUSIONS(S) DU PRÉSENT RAPPORT DE REPÉRAGE

Dans le cadre de la mission objet du présent rapport, il a été repéré des matériaux et produits contenant de l'amiante.

Localisation	Catégorie	Composant	Partie de composant	Sur avis / réf pré.
Vol 2 (Dépagement)	Revêtement de sol	Revêtement de sol	Dalles plastiques	P1
Vol 5 (WC)	Revêtement de sol	Revêtement de sol	Dalles plastiques	P1
Vol 4 (Cuisine)	Revêtement de sol	Revêtement de sol	Dalles plastiques	P1
Vol 2 (Dépagement)	Revêtement de sol	Revêtement de sol	Colle bitumeuse	P2
Vol 6 (Autre local privé)	Revêtement de sol	Revêtement de sol	Colle bitumeuse	P2
Vol 3 (Séjour)	Revêtement de sol	Revêtement de sol	Colle bitumeuse	P2
Vol 2 (Dépagement)	Revêtement de sol	Revêtement de sol	Ragréage	P3
Vol 6 (Autre local privé)	Revêtement de sol	Revêtement de sol	Ragréage	P3
Vol 3 (Séjour)	Revêtement de sol	Revêtement de sol	Ragréage	P3
Vol 6 (Autre local privé)	Revêtement de sol	Revêtement de sol	Dalles plastiques	P4
Vol 3 (Séjour)	Revêtement de sol	Revêtement de sol	Dalles plastiques	P4
Vol 5 (WC)	Revêtement de sol	Revêtement de sol	Colle bitumeuse	P7
Vol 4 (Cuisine)	Revêtement de sol	Revêtement de sol	Colle bitumeuse	P7
Vol 5 (WC)	Revêtement de sol	Revêtement de sol	Ragréage	P8
Vol 4 (Cuisine)	Revêtement de sol	Revêtement de sol	Ragréage	P8

### F-2 RÉSERVES / COMMENTAIRES

Exhaustivité des volumes sous doublages (Encoffrements, faux-plafonds, parquets, revêtements de sol, mur et plafond, bardages, doublages Placoplatre, isolations, calorifugeages, joints de menuiserie, etc.), un seul et même sondage étant représentatif d'une zone homogène (Norme NF X 46-020).





## GRILLE DE RÉSULTAT DU REPÉRAGE

### R+1 - logement 25

Localisation	Categorie	Composant	Partie de composant	Réf action	Description	Précision	Ref photo	Ref prél.	Descriptif	Résultat	Conclusion
Vol 8 (Dégagement)	Plafond et faux-plafonds	Plafonds	Jonction entre panneaux préfabriqués	S10	Sondage et extension de la ZPSO du prélèvement P5		002ER685861 n°5 - 1	P5	Peintures multiples non séparable + matériau plâtreux blanc non séparable + papier non séparable + enduit plâtreux blanc avec couche cartonnée non séparable	Négatif	Négatif sur analyse
Vol 9 (Autre local privatif)	Plafond et faux-plafonds	Plafonds	Jonction entre panneaux préfabriqués	S11	Sondage et extension de la ZPSO du prélèvement P5		002ER685861 n°5 - 1	P5	Peintures multiples non séparable + matériau plâtreux blanc non séparable + papier non séparable + enduit plâtreux blanc avec couche cartonnée non séparable	Négatif	Négatif sur analyse



### R+1 - logement 25

Localisation	Categorie	Composant	Partie de composant	Réf action	Description	Précision	Ref photo	Ref prél.	Descriptif	Résultat	Conclusion
Vol 10 (Chambre 1)	Plafond et faux-plafonds	Plafonds	Jonction entre panneaux préfabriqués	S12	Sondage et extension de la ZPSO du prélèvement P5		002ER685861 n°5 - 1	P5	Peintures multiples non séparable + matériau plâtreux blanc non séparable + papier non séparable + enduit plâtreux blanc avec couche cartonnée non séparable	Négatif	Négatif sur analyse
Vol 11 (Chambre 2)	Plafond et faux-plafonds	Plafonds	Jonction entre panneaux préfabriqués	S13	Sondage et extension de la ZPSO du prélèvement P5		002ER685861 n°5 - 1	P5	Peintures multiples non séparable + matériau plâtreux blanc non séparable + papier non séparable + enduit plâtreux blanc avec couche cartonnée non séparable	Négatif	Négatif sur analyse



### R+1 - logement 25

Localisation	Categorie	Composant	Partie de composant	Réf action	Description	Précision	Ref photo	Ref prél.	Descriptif	Résultat	Conclusion
Vol 12 (Chambre 3)	Plafond et faux-plafonds	Plafonds	Jonction entre panneaux préfabriqués	S14	Sondage et extension de la ZPSO du prélèvement P5		002ER685861 n°5 - 1	P5	Peintures multiples non séparable + matériau plâtreux blanc non séparable + papier non séparable + enduit plâtreux blanc avec couche cartonnée non séparable	Négatif	Négatif sur analyse
Vol 8 (Dégagement) - Vol 9 (Autre local privatif) - Vol 10 (Chambre 1) - Vol 11 (Chambre 2) - Vol 12 (Chambre 3)	Plafond et faux-plafonds	Plafonds	Jonction entre panneaux préfabriqués	S10 - S11 - S12 - S13 - S14	Sondage et extension de la ZPSO du prélèvement P5		002ER685861 n°5 - 1	P5	Peintures multiples non séparable + matériau plâtreux blanc non séparable + papier non séparable + enduit plâtreux blanc avec couche cartonnée non séparable	Négatif	Négatif sur analyse



### R+1 - logement 25

Localisation	Categorie	Composant	Partie de composant	Réf action	Description	Précision	Ref photo	Ref prél.	Descriptif	Résultat	Conclusion
Vol 8 (Dégagement)	Parois verticales intérieures et enduits	Cloisons légères ou préfabriquées	Jonction entre panneaux préfabriqués	S26	Sondage et extension de la ZPSO du prélèvement P6		002ER68 5861 n°6 - 1	P6	Peintures multiples non séparable + matériau plâtreux blanc non séparable + papier non séparable + enduit plâtreux blanc avec couche cartonnée non séparable	Négatif	Négatif sur analyse
Vol 8 (Dégagement)	Parois verticales intérieures et enduits	Cloisons légères ou préfabriquées	Jonction entre panneaux préfabriqués	S27	Sondage et extension de la ZPSO du prélèvement P6		002ER68 5861 n°6 - 1	P6	Peintures multiples non séparable + matériau plâtreux blanc non séparable + papier non séparable + enduit plâtreux blanc avec couche cartonnée non séparable	Négatif	Négatif sur analyse



### R+1 - logement 25

Localisation	Categorie	Composant	Partie de composant	Réf action	Description	Précision	Ref photo	Ref prél.	Descriptif	Résultat	Conclusion
Vol 8 (Dégagement)	Parois verticales intérieures et enduits	Cloisons légères ou préfabriquées	Jonction entre panneaux préfabriqués	S28	Sondage et extension de la ZPSO du prélèvement P6		002ER68 5861 n°6 - 1	P6	Peintures multiples non séparable + matériau plâtreux blanc non séparable + papier non séparable + enduit plâtreux blanc avec couche cartonnée non séparable	Négatif	Négatif sur analyse
Vol 8 (Dégagement)	Parois verticales intérieures et enduits	Cloisons légères ou préfabriquées	Jonction entre panneaux préfabriqués	S29	Sondage et extension de la ZPSO du prélèvement P6		002ER68 5861 n°6 - 1	P6	Peintures multiples non séparable + matériau plâtreux blanc non séparable + papier non séparable + enduit plâtreux blanc avec couche cartonnée non séparable	Négatif	Négatif sur analyse



### R+1 - logement 25

Localisation	Categorie	Composant	Partie de composant	Réf action	Description	Précision	Ref photo	Ref prél.	Descriptif	Résultat	Conclusion
Vol 8 (Dégagement)	Parois verticales intérieures et enduits	Cloisons légères ou préfabriquées	Jonction entre panneaux préfabriqués	S30	Sondage et extension de la ZPSO du prélèvement P6		002ER68 5861 n°6 - 1	P6	Peintures multiples non séparable + matériau plâtreux blanc non séparable + papier non séparable + enduit plâtreux blanc avec couche cartonnée non séparable	Négatif	Négatif sur analyse
Vol 8 (Dégagement)	Parois verticales intérieures et enduits	Cloisons légères ou préfabriquées	Jonction entre panneaux préfabriqués	S31	Sondage et extension de la ZPSO du prélèvement P6		002ER68 5861 n°6 - 1	P6	Peintures multiples non séparable + matériau plâtreux blanc non séparable + papier non séparable + enduit plâtreux blanc avec couche cartonnée non séparable	Négatif	Négatif sur analyse

### R+1 - logement 25

Localisation	Categorie	Composant	Partie de composant	Réf action	Description	Précision	Ref photo	Ref prél.	Descriptif	Résultat	Conclusion
Vol 8 (Dégagement)	Parois verticales intérieures et enduits	Cloisons légères ou préfabriquées	Jonction entre panneaux préfabriqués	S32	Sondage et extension de la ZPSO du prélèvement P6		002ER68 5861 n°6 - 1	P6	Peintures multiples non séparable + matériau plâtreux blanc non séparable + papier non séparable + enduit plâtreux blanc avec couche cartonnée non séparable	Négatif	Négatif sur analyse
Vol 9 (Autre local privatif)	Parois verticales intérieures et enduits	Cloisons légères ou préfabriquées	Jonction entre panneaux préfabriqués	S33	Sondage et extension de la ZPSO du prélèvement P6		002ER68 5861 n°6 - 1	P6	Peintures multiples non séparable + matériau plâtreux blanc non séparable + papier non séparable + enduit plâtreux blanc avec couche cartonnée non séparable	Négatif	Négatif sur analyse



### R+1 - logement 25

Localisation	Categorie	Composant	Partie de composant	Réf action	Description	Précision	Ref photo	Ref prél.	Descriptif	Résultat	Conclusion
Vol 9 (Autre local privatif)	Parois verticales intérieures et enduits	Cloisons légères ou préfabriquées	Jonction entre panneaux préfabriqués	S34	Sondage et extension de la ZPSO du prélèvement P6		002ER68 5861 n°6 - 1	P6	Peintures multiples non séparable + matériau plâtreux blanc non séparable + papier non séparable + enduit plâtreux blanc avec couche cartonnée non séparable	Négatif	Négatif sur analyse
Vol 9 (Autre local privatif)	Parois verticales intérieures et enduits	Cloisons légères ou préfabriquées	Jonction entre panneaux préfabriqués	S35	Sondage et extension de la ZPSO du prélèvement P6		002ER68 5861 n°6 - 1	P6	Peintures multiples non séparable + matériau plâtreux blanc non séparable + papier non séparable + enduit plâtreux blanc avec couche cartonnée non séparable	Négatif	Négatif sur analyse





Amiante

### R+1 - logement 25

Localisation	Categorie	Composant	Partie de composant	Réf action	Description	Précision	Ref photo	Ref prél.	Descriptif	Résultat	Conclusion
Vol 9 (Autre local privatif)	Parois verticales intérieures et enduits	Cloisons légères ou préfabriquées	Jonction entre panneaux préfabriqués	S36	Sondage et extension de la ZPSO du prélèvement P6		002ER68 5861 n°6 - 1	P6	Peintures multiples non séparable + matériau plâtreux blanc non séparable + papier non séparable + enduit plâtreux blanc avec couche cartonnée non séparable	Négatif	Négatif sur analyse
Vol 9 (Autre local privatif)	Parois verticales intérieures et enduits	Cloisons légères ou préfabriquées	Jonction entre panneaux préfabriqués	S37	Sondage et extension de la ZPSO du prélèvement P6		002ER68 5861 n°6 - 1	P6	Peintures multiples non séparable + matériau plâtreux blanc non séparable + papier non séparable + enduit plâtreux blanc avec couche cartonnée non séparable	Négatif	Négatif sur analyse



Amiante

### R+1 - logement 25

Localisation	Categorie	Composant	Partie de composant	Réf action	Description	Précision	Ref photo	Ref prél.	Descriptif	Résultat	Conclusion
Vol 9 (Autre local privatif)	Parois verticales intérieures et enduits	Cloisons légères ou préfabriquées	Jonction entre panneaux préfabriqués	S38	Sondage et extension de la ZPSO du prélèvement P6		002ER68 5861 n°6 - 1	P6	Peintures multiples non séparable + matériau plâtreux blanc non séparable + papier non séparable + enduit plâtreux blanc avec couche cartonnée non séparable	Négatif	Négatif sur analyse
Vol 10 (Chambre 1)	Parois verticales intérieures et enduits	Cloisons légères ou préfabriquées	Jonction entre panneaux préfabriqués	S39	Sondage et extension de la ZPSO du prélèvement P6		002ER68 5861 n°6 - 1	P6	Peintures multiples non séparable + matériau plâtreux blanc non séparable + papier non séparable + enduit plâtreux blanc avec couche cartonnée non séparable	Négatif	Négatif sur analyse



### R+1 - logement 25

Localisation	Categorie	Composant	Partie de composant	Réf action	Description	Précision	Ref photo	Ref pré.	Descriptif	Résultat	Conclusion
Vol 10 (Chambre 1)	Parois verticales intérieures et enduits	Cloisons légères ou préfabriquées	Jonction entre panneaux préfabriqués	S40	Sondage et extension de la ZPSO du prélèvement P6		002ER68 5861 n°6 - 1	P6	Peintures multiples non séparable + matériau plâtreux blanc non séparable + papier non séparable + enduit plâtreux blanc avec couche cartonnée non séparable	Négatif	Négatif sur analyse
Vol 10 (Chambre 1)	Parois verticales intérieures et enduits	Cloisons légères ou préfabriquées	Jonction entre panneaux préfabriqués	S41	Sondage et extension de la ZPSO du prélèvement P6		002ER68 5861 n°6 - 1	P6	Peintures multiples non séparable + matériau plâtreux blanc non séparable + papier non séparable + enduit plâtreux blanc avec couche cartonnée non séparable	Négatif	Négatif sur analyse



### R+1 - logement 25

Localisation	Categorie	Composant	Partie de composant	Réf action	Description	Précision	Ref photo	Ref prél.	Descriptif	Résultat	Conclusion
Vol 10 (Chambre 1)	Parois verticales intérieures et enduits	Cloisons légères ou préfabriquées	Jonction entre panneaux préfabriqués	S42	Sondage et extension de la ZPSO du prélèvement P6		002ER68 5861 n°6 - 1	P6	Peintures multiples non séparable + matériau plâtreux blanc non séparable + papier non séparable + enduit plâtreux blanc avec couche cartonnée non séparable	Négatif	Négatif sur analyse
Vol 11 (Chambre 2)	Parois verticales intérieures et enduits	Cloisons légères ou préfabriquées	Jonction entre panneaux préfabriqués	S43	Sondage et extension de la ZPSO du prélèvement P6		002ER68 5861 n°6 - 1	P6	Peintures multiples non séparable + matériau plâtreux blanc non séparable + papier non séparable + enduit plâtreux blanc avec couche cartonnée non séparable	Négatif	Négatif sur analyse



### R+1 - logement 25

Localisation	Categorie	Composant	Partie de composant	Réf action	Description	Précision	Ref photo	Ref prél.	Descriptif	Résultat	Conclusion
Vol 11 (Chambre 2)	Parois verticales intérieures et enduits	Cloisons légères ou préfabriquées	Jonction entre panneaux préfabriqués	S44	Sondage et extension de la ZPSO du prélèvement P6		002ER68 5861 n°6 - 1	P6	Peintures multiples non séparable + matériau plâtreux blanc non séparable + papier non séparable + enduit plâtreux blanc avec couche cartonnée non séparable	Négatif	Négatif sur analyse
Vol 11 (Chambre 2)	Parois verticales intérieures et enduits	Cloisons légères ou préfabriquées	Jonction entre panneaux préfabriqués	S45	Sondage et extension de la ZPSO du prélèvement P6		002ER68 5861 n°6 - 1	P6	Peintures multiples non séparable + matériau plâtreux blanc non séparable + papier non séparable + enduit plâtreux blanc avec couche cartonnée non séparable	Négatif	Négatif sur analyse



### R+1 - logement 25

Localisation	Categorie	Composant	Partie de composant	Réf action	Description	Précision	Ref photo	Ref prél.	Descriptif	Résultat	Conclusion
Vol 11 (Chambre 2)	Parois verticales intérieures et enduits	Cloisons légères ou préfabriquées	Jonction entre panneaux préfabriqués	S46	Sondage et extension de la ZPSO du prélèvement P6		002ER68 5861 n°6 - 1	P6	Peintures multiples non séparable + matériau plâtreux blanc non séparable + papier non séparable + enduit plâtreux blanc avec couche cartonnée non séparable	Négatif	Négatif sur analyse
Vol 12 (Chambre 3)	Parois verticales intérieures et enduits	Cloisons légères ou préfabriquées	Jonction entre panneaux préfabriqués	S47	Sondage et extension de la ZPSO du prélèvement P6		002ER68 5861 n°6 - 1	P6	Peintures multiples non séparable + matériau plâtreux blanc non séparable + papier non séparable + enduit plâtreux blanc avec couche cartonnée non séparable	Négatif	Négatif sur analyse



### R+1 - logement 25

Localisation	Categorie	Composant	Partie de composant	Réf action	Description	Précision	Ref photo	Ref prél.	Descriptif	Résultat	Conclusion
Vol 12 (Chambre 3)	Parois verticales intérieures et enduits	Cloisons légères ou préfabriquées	Jonction entre panneaux préfabriqués	S48	Sondage et extension de la ZPSO du prélèvement P6		002ER68 5861 n°6 - 1	P6	Peintures multiples non séparable + matériau plâtreux blanc non séparable + papier non séparable + enduit plâtreux blanc avec couche cartonnée non séparable	Négatif	Négatif sur analyse
Vol 12 (Chambre 3)	Parois verticales intérieures et enduits	Cloisons légères ou préfabriquées	Jonction entre panneaux préfabriqués	S49	Sondage et extension de la ZPSO du prélèvement P6		002ER68 5861 n°6 - 1	P6	Peintures multiples non séparable + matériau plâtreux blanc non séparable + papier non séparable + enduit plâtreux blanc avec couche cartonnée non séparable	Négatif	Négatif sur analyse



### R+1 - logement 25

Localisation	Categorie	Composant	Partie de composant	Réf action	Description	Précision	Ref photo	Ref pré.	Descriptif	Résultat	Conclusion
Vol 12 (Chambre 3)	Parois verticales intérieures et enduits	Cloisons légères ou préfabriquées	Jonction entre panneaux préfabriqués	S50	Sondage et extension de la ZPSO du prélèvement P6		002ER68 5861 n°6 - 1	P6	Peintures multiples non séparable + matériau plâtreux blanc non séparable + papier non séparable + enduit plâtreux blanc avec couche cartonnée non séparable	Négatif	Négatif sur analyse
Vol 8 (Dégagement) - Vol 9 (Autre local privatif) - Vol 10 (Chambre 1) - Vol 11 (Chambre 2) - Vol 12 (Chambre 3)	Parois verticales intérieures et enduits	Cloisons légères ou préfabriquées	Jonction entre panneaux préfabriqués	S26 - S27 - S28 - S29 - S30 - S31 - S32 - S33 - S34 - S35 - S36 - S37 - S38 - S39 - S40 - S41 - S42 - S43 - S44 - S45 - S46 - S47 - S48 - S49 - S50	Sondage et extension de la ZPSO du prélèvement P6		002ER68 5861 n°6 - 1	P6	Peintures multiples non séparable + matériau plâtreux blanc non séparable + papier non séparable + enduit plâtreux blanc avec couche cartonnée non séparable	Négatif	Négatif sur analyse





### R+1 - logement 25

Localisation	Categorie	Composant	Partie de composant	Réf action	Description	Précision	Ref photo	Ref prél.	Descriptif	Résultat	Conclusion
Vol 13 (Salle de bains)	Plafond et faux-plafonds	Plafonds	Jonction entre panneaux préfabriqués	S54	Sondage et extension de la ZPSO du prélèvement P9		002ER685861 n°9 - 1	P9	Peintures multiples non séparable + matériau plâtreux blanc non séparable + papier non séparable + enduit plâtreux blanc avec couche cartonnée non séparable	Négatif	Négatif sur analyse
Vol 13 (Salle de bains)	Parois verticales intérieures et enduits	Cloisons légères ou préfabriquées	Jonction entre panneaux préfabriqués	S62	Sondage et extension de la ZPSO du prélèvement P10		002ER685861 n°10 - 1	P10	Peintures multiples non séparable + matériau plâtreux blanc non séparable + papier non séparable + enduit plâtreux blanc avec couche cartonnée non séparable	Négatif	Négatif sur analyse



### R+1 - logement 25

Localisation	Categorie	Composant	Partie de composant	Réf action	Description	Précision	Ref photo	Ref prél.	Descriptif	Résultat	Conclusion
Vol 13 (Salle de bains)	Parois verticales intérieures et enduits	Cloisons légères ou préfabriquées	Jonction entre panneaux préfabriqués	S63	Sondage et extension de la ZPSO du prélèvement P10		002ER68 5861 n °10 - 1	P10	Peintures multiples non séparable + matériau plâtreux blanc non séparable + papier non séparable + enduit plâtreux blanc avec couche cartonnée non séparable	Négatif	Négatif sur analyse
Vol 13 (Salle de bains)	Parois verticales intérieures et enduits	Cloisons légères ou préfabriquées	Jonction entre panneaux préfabriqués	S64	Sondage et extension de la ZPSO du prélèvement P10		002ER68 5861 n °10 - 1	P10	Peintures multiples non séparable + matériau plâtreux blanc non séparable + papier non séparable + enduit plâtreux blanc avec couche cartonnée non séparable	Négatif	Négatif sur analyse


**R+1 - logement 25**

Localisation	Categorie	Composant	Partie de composant	Réf action	Description	Précision	Ref photo	Ref prél.	Descriptif	Résultat	Conclusion
Vol 13 (Salle de bains)	Parois verticales intérieures et enduits	Cloisons légères ou préfabriquées	Jonction entre panneaux préfabriqués	S65	Sondage et extension de la ZPSO du prélèvement P10		002ER68 5861 n °10 - 1	P10	Peintures multiples non séparable + matériau plâtreux blanc non séparable + papier non séparable + enduit plâtreux blanc avec couche cartonnée non séparable	Négatif	Négatif sur analyse
Vol 13 (Salle de bains)	Parois verticales intérieures et enduits	Cloisons légères ou préfabriquées	Jonction entre panneaux préfabriqués	S62 - S63 - S64 - S65	Sondage et extension de la ZPSO du prélèvement P10		002ER68 5861 n °10 - 1	P10	Peintures multiples non séparable + matériau plâtreux blanc non séparable + papier non séparable + enduit plâtreux blanc avec couche cartonnée non séparable	Négatif	Négatif sur analyse
Vol 8 (Dégagement)	Revêtement de sol	Revêtement de sol	Moquettes avec sous-couche	P16	Réalisation d'un prélèvement	Bleu	002ER68 5861 n °16 - 1	P16	Moquette grise avec couche en toile non séparable + colle polymère jaune non séparable	Négatif	Négatif sur analyse
Vol 9 (Autre local privatif)	Revêtement de sol	Revêtement de sol	Moquettes avec sous-couche	P17	Réalisation d'un prélèvement	Beige	002ER68 5861 n °17 - 1	P17	Moquette grise non séparable + colle polymère jaune non séparable	Négatif	Négatif sur analyse


**R+1 - logement 25**

Localisation	Categorie	Composant	Partie de composant	Réf action	Description	Précision	Ref photo	Ref prél.	Descriptif	Résultat	Conclusion
Vol 11 (Chambre 2)	Revêtement de sol	Revêtement de sol	Moquettes avec sous-couche	S69	Sondage et extension de la ZPSO du prélèvement P17	Beige	002ER685861 n°17 - 1	P17	Moquette grise non séparable + colle polymère jaune non séparable	Négatif	Négatif sur analyse
Vol 12 (Chambre 3)	Revêtement de sol	Revêtement de sol	Moquettes avec sous-couche	S70	Sondage et extension de la ZPSO du prélèvement P17	Beige	002ER685861 n°17 - 1	P17	Moquette grise non séparable + colle polymère jaune non séparable	Négatif	Négatif sur analyse
Vol 11 (Chambre 2) - Vol 12 (Chambre 3)	Revêtement de sol	Revêtement de sol	Moquettes avec sous-couche	S69 - S70	Sondage et extension de la ZPSO du prélèvement P17	Beige	002ER685861 n°17 - 1	P17	Moquette grise non séparable + colle polymère jaune non séparable	Négatif	Négatif sur analyse
Vol 10 (Chambre 1)	Revêtement de sol	Revêtement de sol	Lés plastiques avec sous-couche	P18	Réalisation d'un prélèvement	Marron	002ER685861 n°18 - 1	P18 Phase 1	Revêtement souple marron	Négatif	Négatif sur analyse
Vol 10 (Chambre 1)	Revêtement de sol	Revêtement de sol	Lés plastiques avec sous-couche	P18	Réalisation d'un prélèvement	Marron	002ER685861 n°18 - 1	P18 Phase 2	Colle polymère jaune	Négatif	Négatif sur analyse
Vol 8 (Dégagement)	Revêtement de sol	Revêtement de sol	Plancher bois	S71	Réalisation d'un sondage		S71 - 1				Matériau ne contenant pas d'amiante par nature
Vol 9 (Autre local privatif)	Revêtement de sol	Revêtement de sol	Plancher bois	S71	Sondage et extension de la ZPSO du sondage S71		S71 - 1				Matériau ne contenant pas d'amiante par nature
Vol 10 (Chambre 1)	Revêtement de sol	Revêtement de sol	Plancher bois	S71	Sondage et extension de la ZPSO du sondage S71		S71 - 1				Matériau ne contenant pas d'amiante par nature
Vol 11 (Chambre 2)	Revêtement de sol	Revêtement de sol	Plancher bois	S71	Sondage et extension de la ZPSO du sondage S71		S71 - 1				Matériau ne contenant pas d'amiante par nature



Amiante

**R+1 - logement 25**

Localisation	Categorie	Composant	Partie de composant	Réf action	Description	Précision	Ref photo	Ref pré.	Descriptif	Résultat	Conclusion
Vol 12 (Chambre 3)	Revêtement de sol	Revêtement de sol	Plancher bois	S71	Sondage et extension de la ZPSO du sondage S71		S71 - 1				Matériau ne contenant pas d'amiante par nature
Vol 13 (Salle de bains)	Revêtement de sol	Revêtement de sol	Plancher bois	S71	Sondage et extension de la ZPSO du sondage S71		S71 - 1				Matériau ne contenant pas d'amiante par nature
Vol 13 (Salle de bains)	Revêtement de sol	Revêtement de sol	Lés plastiques avec sous-couche	P19	Réalisation d'un prélèvement	Bleu	002ER685861 n°19 - 1	P19 Phase 1	Revêtement souple bleu	Négatif	Négatif sur analyse
Vol 13 (Salle de bains)	Revêtement de sol	Revêtement de sol	Lés plastiques avec sous-couche	P19	Réalisation d'un prélèvement	Bleu	002ER685861 n°19 - 1	P19 Phase 2	Colle polymère jaune non séparable + bois aggloméré	Négatif	Négatif sur analyse
Vol 13 (Salle de bains)	Revêtement de mur	Revêtement de mur	Colle de carrelage (faïence)	P20	Réalisation d'un prélèvement	Blanc	002ER685861 n°20 - 1	P20	Colle blanche + couche plâtruse blanche avec couche cartonnée non séparable	Négatif	Négatif sur analyse

**RDC - logement 25**

Localisation	Categorie	Composant	Partie de composant	Réf action	Description	Précision	Ref photo	Ref pré.	Descriptif	Résultat	Conclusion
Vol 2 (Dégagement)	Revêtement de sol	Revêtement de sol	Dalles plastiques	P1	Réalisation d'un prélèvement	Blanc	002ER685861 n°1 - 1	P1	Dalle dure cassante beige + colle bitumineuse noire non séparable + ragréage gris non séparable + peinture non séparable	Positif	Présence sur analyse



Amiante

**RDC - logement 25**

Localisation	Categorie	Composant	Partie de composant	Réf action	Description	Précision	Ref photo	Ref prél.	Descriptif	Résultat	Conclusion
Vol 5 (WC)	Revêtement de sol	Revêtement de sol	Dalles plastiques	S1 (P1)	Sondage et extension de la ZPSO du prélèvement P1	Blanc	002ER68 5861 n°1 - 1	P1	Dalle dure cassante beige + colle bitumineuse noire non séparable + ragréage gris non séparable + peinture non séparable	Positif	Présence sur analyse
Vol 4 (Cuisine)	Revêtement de sol	Revêtement de sol	Dalles plastiques	S2 (P1)	Sondage et extension de la ZPSO du prélèvement P1	Blanc	002ER68 5861 n°1 - 1	P1	Dalle dure cassante beige + colle bitumineuse noire non séparable + ragréage gris non séparable + peinture non séparable	Positif	Présence sur analyse
Vol 2 (Dégagement)	Revêtement de sol	Revêtement de sol	Colle bitumeuse	P2	Réalisation d'un prélèvement	Noire	002ER68 5861 n°2 - 1	P2	Colle bitumineuse noire non séparable + ragréage gris + couche beige non séparable	Positif	Présence sur analyse
Vol 6 (Autre local privatif)	Revêtement de sol	Revêtement de sol	Colle bitumeuse	S3 (P2)	Sondage et extension de la ZPSO du prélèvement P2	Noire	002ER68 5861 n°2 - 1	P2	Colle bitumineuse noire non séparable + ragréage gris + couche beige non séparable	Positif	Présence sur analyse
Vol 3 (Séjour)	Revêtement de sol	Revêtement de sol	Colle bitumeuse	S4 (P2)	Sondage et extension de la ZPSO du prélèvement P2	Noire	002ER68 5861 n°2 - 1	P2	Colle bitumineuse noire non séparable + ragréage gris + couche beige non séparable	Positif	Présence sur analyse


**RDC - logement 25**

Localisation	Categorie	Composant	Partie de composant	Réf action	Description	Précision	Ref photo	Ref prél.	Descriptif	Résultat	Conclusion
Vol 2 (Dégagement)	Revêtement de sol	Revêtement de sol	Ragréage	P3	Réalisation d'un prélèvement	Gris	002ER68 5861 n°3 - 1	P3	Colle bitumineuse noire non séparable + ragréage gris	Positif	Présence sur analyse
Vol 6 (Autre local privatif)	Revêtement de sol	Revêtement de sol	Ragréage	S5 (P3)	Sondage et extension de la ZPSO du prélèvement P3	Gris	002ER68 5861 n°3 - 1	P3	Colle bitumineuse noire non séparable + ragréage gris	Positif	Présence sur analyse
Vol 3 (Séjour)	Revêtement de sol	Revêtement de sol	Ragréage	S6 (P3)	Sondage et extension de la ZPSO du prélèvement P3	Gris	002ER68 5861 n°3 - 1	P3	Colle bitumineuse noire non séparable + ragréage gris	Positif	Présence sur analyse
Vol 6 (Autre local privatif)	Revêtement de sol	Revêtement de sol	Dalles plastiques	P4	Réalisation d'un prélèvement	Beige	002ER68 5861 n°4 - 1	P4	Dalle dure cassante marron	Positif	Présence sur analyse
Vol 3 (Séjour)	Revêtement de sol	Revêtement de sol	Dalles plastiques	S7 (P4)	Sondage et extension de la ZPSO du prélèvement P4	Beige	002ER68 5861 n°4 - 1	P4	Dalle dure cassante marron	Positif	Présence sur analyse
Vol 2 (Dégagement)	Plafond et faux-plafonds	Plafonds	Jonction entre panneaux préfabriqués	P5	Réalisation d'un prélèvement		002ER68 5861 n°5 - 1	P5	Peintures multiples non séparable + matériau plâtreux blanc non séparable + papier non séparable + enduit plâtreux blanc avec couche cartonnée non séparable	Négatif	Négatif sur analyse



### RDC - logement 25

Localisation	Categorie	Composant	Partie de composant	Réf action	Description	Précision	Ref photo	Ref prél.	Descriptif	Résultat	Conclusion
Vol 6 (Autre local privatif)	Plafond et faux-plafonds	Plafonds	Jonction entre panneaux préfabriqués	S8	Sondage et extension de la ZPSO du prélèvement P5		002ER68 5861 n°5 - 1	P5	Peintures multiples non séparable + matériau plâtreux blanc non séparable + papier non séparable + enduit plâtreux blanc avec couche cartonnée non séparable	Négatif	Négatif sur analyse
Vol 3 (Séjour)	Plafond et faux-plafonds	Plafonds	Jonction entre panneaux préfabriqués	S9	Sondage et extension de la ZPSO du prélèvement P5		002ER68 5861 n°5 - 1	P5	Peintures multiples non séparable + matériau plâtreux blanc non séparable + papier non séparable + enduit plâtreux blanc avec couche cartonnée non séparable	Négatif	Négatif sur analyse





Amiante

**RDC - logement 25**

Localisation	Categorie	Composant	Partie de composant	Réf action	Description	Précision	Ref photo	Ref prél.	Descriptif	Résultat	Conclusion
Vol 6 (Autre local privatif) - Vol 3 (Séjour)	Plafond et faux-plafonds	Plafonds	Jonction entre panneaux préfabriqués	S8 - S9	Sondage et extension de la ZPSO du prélèvement P5		002ER68 5861 n°5 - 1	P5	Peintures multiples non séparable + matériau plâtreux blanc non séparable + papier non séparable + enduit plâtreux blanc avec couche cartonnée non séparable	Négatif	Négatif sur analyse
Vol 2 (Dégagement)	Parois verticales intérieures et enduits	Cloisons légères ou préfabriquées	Jonction entre panneaux préfabriqués	P6	Réalisation d'un prélèvement		002ER68 5861 n°6 - 1	P6	Peintures multiples non séparable + matériau plâtreux blanc non séparable + papier non séparable + enduit plâtreux blanc avec couche cartonnée non séparable	Négatif	Négatif sur analyse



### RDC - logement 25

Localisation	Categorie	Composant	Partie de composant	Réf action	Description	Précision	Ref photo	Ref pré.	Descriptif	Résultat	Conclusion
Vol 2 (Dégagement)	Parois verticales intérieures et enduits	Cloisons légères ou préfabriquées	Jonction entre panneaux préfabriqués	S15	Sondage et extension de la ZPSO du prélèvement P6		002ER68 5861 n°6 - 1	P6	Peintures multiples non séparable + matériau plâtreux blanc non séparable + papier non séparable + enduit plâtreux blanc avec couche cartonnée non séparable	Négatif	Négatif sur analyse
Vol 2 (Dégagement)	Parois verticales intérieures et enduits	Cloisons légères ou préfabriquées	Jonction entre panneaux préfabriqués	S16	Sondage et extension de la ZPSO du prélèvement P6		002ER68 5861 n°6 - 1	P6	Peintures multiples non séparable + matériau plâtreux blanc non séparable + papier non séparable + enduit plâtreux blanc avec couche cartonnée non séparable	Négatif	Négatif sur analyse



### RDC - logement 25

Localisation	Categorie	Composant	Partie de composant	Réf action	Description	Précision	Ref photo	Ref prél.	Descriptif	Résultat	Conclusion
Vol 2 (Dégagement)	Parois verticales intérieures et enduits	Cloisons légères ou préfabriquées	Jonction entre panneaux préfabriqués	S17	Sondage et extension de la ZPSO du prélèvement P6		002ER68 5861 n°6 - 1	P6	Peintures multiples non séparable + matériau plâtreux blanc non séparable + papier non séparable + enduit plâtreux blanc avec couche cartonnée non séparable	Négatif	Négatif sur analyse
Vol 6 (Autre local privatif)	Parois verticales intérieures et enduits	Cloisons légères ou préfabriquées	Jonction entre panneaux préfabriqués	S18	Sondage et extension de la ZPSO du prélèvement P6		002ER68 5861 n°6 - 1	P6	Peintures multiples non séparable + matériau plâtreux blanc non séparable + papier non séparable + enduit plâtreux blanc avec couche cartonnée non séparable	Négatif	Négatif sur analyse



### RDC - logement 25

Localisation	Categorie	Composant	Partie de composant	Réf action	Description	Précision	Ref photo	Ref prél.	Descriptif	Résultat	Conclusion
Vol 6 (Autre local privatif)	Parois verticales intérieures et enduits	Cloisons légères ou préfabriquées	Jonction entre panneaux préfabriqués	S19	Sondage et extension de la ZPSO du prélèvement P6		002ER68 5861 n°6 - 1	P6	Peintures multiples non séparable + matériau plâtreux blanc non séparable + papier non séparable + enduit plâtreux blanc avec couche cartonnée non séparable	Négatif	Négatif sur analyse
Vol 6 (Autre local privatif)	Parois verticales intérieures et enduits	Cloisons légères ou préfabriquées	Jonction entre panneaux préfabriqués	S20	Sondage et extension de la ZPSO du prélèvement P6		002ER68 5861 n°6 - 1	P6	Peintures multiples non séparable + matériau plâtreux blanc non séparable + papier non séparable + enduit plâtreux blanc avec couche cartonnée non séparable	Négatif	Négatif sur analyse



### RDC - logement 25

Localisation	Categorie	Composant	Partie de composant	Réf action	Description	Précision	Ref photo	Ref prél.	Descriptif	Résultat	Conclusion
Vol 6 (Autre local privatif)	Parois verticales intérieures et enduits	Cloisons légères ou préfabriquées	Jonction entre panneaux préfabriqués	S21	Sondage et extension de la ZPSO du prélèvement P6		002ER68 5861 n°6 - 1	P6	Peintures multiples non séparable + matériau plâtreux blanc non séparable + papier non séparable + enduit plâtreux blanc avec couche cartonnée non séparable	Négatif	Négatif sur analyse
Vol 3 (Séjour)	Parois verticales intérieures et enduits	Cloisons légères ou préfabriquées	Jonction entre panneaux préfabriqués	S22	Sondage et extension de la ZPSO du prélèvement P6		002ER68 5861 n°6 - 1	P6	Peintures multiples non séparable + matériau plâtreux blanc non séparable + papier non séparable + enduit plâtreux blanc avec couche cartonnée non séparable	Négatif	Négatif sur analyse



### RDC - logement 25

Localisation	Categorie	Composant	Partie de composant	Réf action	Description	Précision	Ref photo	Ref pré.	Descriptif	Résultat	Conclusion
Vol 3 (Séjour)	Parois verticales intérieures et enduits	Cloisons légères ou préfabriquées	Jonction entre panneaux préfabriqués	S23	Sondage et extension de la ZPSO du prélèvement P6		002ER68 5861 n°6 - 1	P6	Peintures multiples non séparable + matériau plâtreux blanc non séparable + papier non séparable + enduit plâtreux blanc avec couche cartonnée non séparable	Négatif	Négatif sur analyse
Vol 3 (Séjour)	Parois verticales intérieures et enduits	Cloisons légères ou préfabriquées	Jonction entre panneaux préfabriqués	S24	Sondage et extension de la ZPSO du prélèvement P6		002ER68 5861 n°6 - 1	P6	Peintures multiples non séparable + matériau plâtreux blanc non séparable + papier non séparable + enduit plâtreux blanc avec couche cartonnée non séparable	Négatif	Négatif sur analyse

**RDC - logement 25**

Localisation	Categorie	Composant	Partie de composant	Réf action	Description	Précision	Ref photo	Ref pré.	Descriptif	Résultat	Conclusion
Vol 3 (Séjour)	Parois verticales intérieures et enduits	Cloisons légères ou préfabriquées	Jonction entre panneaux préfabriqués	S25	Sondage et extension de la ZPSO du prélèvement P6		002ER68 5861 n°6 - 1	P6	Peintures multiples non séparable + matériau plâtreux blanc non séparable + papier non séparable + enduit plâtreux blanc avec couche cartonnée non séparable	Négatif	Négatif sur analyse
Vol 2 (Dégagement) - Vol 6 (Autre local privatif) - Vol 3 (Séjour)	Parois verticales intérieures et enduits	Cloisons légères ou préfabriquées	Jonction entre panneaux préfabriqués	S15 - S16 - S17 - S18 - S19 - S20 - S21 - S22 - S23 - S24 - S25	Sondage et extension de la ZPSO du prélèvement P6		002ER68 5861 n°6 - 1	P6	Peintures multiples non séparable + matériau plâtreux blanc non séparable + papier non séparable + enduit plâtreux blanc avec couche cartonnée non séparable	Négatif	Négatif sur analyse
Vol 5 (WC)	Revêtement de sol	Revêtement de sol	Colle bitumeuse	P7	Réalisation d'un prélèvement	Noire	002ER68 5861 n°7 - 1	P7	Colle bitumineuse noire non séparable + ragréage gris	Positif	Présence sur analyse
Vol 4 (Cuisine)	Revêtement de sol	Revêtement de sol	Colle bitumeuse	S51 (P7)	Sondage et extension de la ZPSO du prélèvement P7	Noire	002ER68 5861 n°7 - 1	P7	Colle bitumineuse noire non séparable + ragréage gris	Positif	Présence sur analyse
Vol 5 (WC)	Revêtement de sol	Revêtement de sol	Ragréage	P8	Réalisation d'un prélèvement	Gris	002ER68 5861 n°8 - 1	P8	Colle bitumineuse noire non séparable + ragréage gris	Positif	Présence sur analyse



### RDC - logement 25

Localisation	Categorie	Composant	Partie de composant	Réf action	Description	Précision	Ref photo	Ref prél.	Descriptif	Résultat	Conclusion
Vol 4 (Cuisine)	Revêtement de sol	Revêtement de sol	Ragréage	S52 (P8)	Sondage et extension de la ZPSO du prélèvement P8	Gris	002ER685861 n°8 - 1	P8	Colle bitumineuse noire non séparable + ragréage gris	Positif	Présence sur analyse
Vol 5 (WC)	Plafond et faux-plafonds	Plafonds	Jonction entre panneaux préfabriqués	P9	Réalisation d'un prélèvement		002ER685861 n°9 - 1	P9	Peintures multiples non séparable + matériau plâtreux blanc non séparable + papier non séparable + enduit plâtreux blanc avec couche cartonnée non séparable	Négatif	Négatif sur analyse
Vol 4 (Cuisine)	Plafond et faux-plafonds	Plafonds	Jonction entre panneaux préfabriqués	S53	Sondage et extension de la ZPSO du prélèvement P9		002ER685861 n°9 - 1	P9	Peintures multiples non séparable + matériau plâtreux blanc non séparable + papier non séparable + enduit plâtreux blanc avec couche cartonnée non séparable	Négatif	Négatif sur analyse





### RDC - logement 25

Localisation	Categorie	Composant	Partie de composant	Réf action	Description	Précision	Ref photo	Ref prél.	Descriptif	Résultat	Conclusion
Vol 5 (WC)	Parois verticales intérieures et enduits	Cloisons légères ou préfabriquées	Jonction entre panneaux préfabriqués	P10	Réalisation d'un prélèvement		002ER68 5861 n °10 - 1	P10	Peintures multiples non séparable + matériau plâtreux blanc non séparable + papier non séparable + enduit plâtreux blanc avec couche cartonnée non séparable	Négatif	Négatif sur analyse
Vol 5 (WC)	Parois verticales intérieures et enduits	Cloisons légères ou préfabriquées	Jonction entre panneaux préfabriqués	S55	Sondage et extension de la ZPSO du prélèvement P10		002ER68 5861 n °10 - 1	P10	Peintures multiples non séparable + matériau plâtreux blanc non séparable + papier non séparable + enduit plâtreux blanc avec couche cartonnée non séparable	Négatif	Négatif sur analyse



### RDC - logement 25

Localisation	Categorie	Composant	Partie de composant	Réf action	Description	Précision	Ref photo	Ref prél.	Descriptif	Résultat	Conclusion
Vol 5 (WC)	Parois verticales intérieures et enduits	Cloisons légères ou préfabriquées	Jonction entre panneaux préfabriqués	S56	Sondage et extension de la ZPSO du prélèvement P10		002ER68 5861 n °10 - 1	P10	Peintures multiples non séparable + matériau plâtreux blanc non séparable + papier non séparable + enduit plâtreux blanc avec couche cartonnée non séparable	Négatif	Négatif sur analyse
Vol 5 (WC)	Parois verticales intérieures et enduits	Cloisons légères ou préfabriquées	Jonction entre panneaux préfabriqués	S57	Sondage et extension de la ZPSO du prélèvement P10		002ER68 5861 n °10 - 1	P10	Peintures multiples non séparable + matériau plâtreux blanc non séparable + papier non séparable + enduit plâtreux blanc avec couche cartonnée non séparable	Négatif	Négatif sur analyse



### RDC - logement 25

Localisation	Categorie	Composant	Partie de composant	Réf action	Description	Précision	Ref photo	Ref prél.	Descriptif	Résultat	Conclusion
Vol 4 (Cuisine)	Parois verticales intérieures et enduits	Cloisons légères ou préfabriquées	Jonction entre panneaux préfabriqués	S58	Sondage et extension de la ZPSO du prélèvement P10		002ER68 5861 n °10 - 1	P10	Peintures multiples non séparable + matériau plâtreux blanc non séparable + papier non séparable + enduit plâtreux blanc avec couche cartonnée non séparable	Négatif	Négatif sur analyse
Vol 4 (Cuisine)	Parois verticales intérieures et enduits	Cloisons légères ou préfabriquées	Jonction entre panneaux préfabriqués	S59	Sondage et extension de la ZPSO du prélèvement P10		002ER68 5861 n °10 - 1	P10	Peintures multiples non séparable + matériau plâtreux blanc non séparable + papier non séparable + enduit plâtreux blanc avec couche cartonnée non séparable	Négatif	Négatif sur analyse



### RDC - logement 25

Localisation	Categorie	Composant	Partie de composant	Réf action	Description	Précision	Ref photo	Ref prél.	Descriptif	Résultat	Conclusion
Vol 4 (Cuisine)	Parois verticales intérieures et enduits	Cloisons légères ou préfabriquées	Jonction entre panneaux préfabriqués	S60	Sondage et extension de la ZPSO du prélèvement P10		002ER68 5861 n °10 - 1	P10	Peintures multiples non séparable + matériau plâtreux blanc non séparable + papier non séparable + enduit plâtreux blanc avec couche cartonnée non séparable	Négatif	Négatif sur analyse
Vol 4 (Cuisine)	Parois verticales intérieures et enduits	Cloisons légères ou préfabriquées	Jonction entre panneaux préfabriqués	S61	Sondage et extension de la ZPSO du prélèvement P10		002ER68 5861 n °10 - 1	P10	Peintures multiples non séparable + matériau plâtreux blanc non séparable + papier non séparable + enduit plâtreux blanc avec couche cartonnée non séparable	Négatif	Négatif sur analyse


**RDC - logement 25**

Localisation	Categorie	Composant	Partie de composant	Réf action	Description	Précision	Ref photo	Ref prél.	Descriptif	Résultat	Conclusion
Vol 5 (WC) - Vol 4 (Cuisine)	Parois verticales intérieures et enduits	Cloisons légères ou préfabriquées	Jonction entre panneaux préfabriqués	S55 -	Sondage et extension de la ZPSO du prélèvement P10		002ER685861 n°10 - 1	P10	Peintures multiples non séparable + matériau plâtreux blanc non séparable + papier non séparable + enduit plâtreux blanc avec couche cartonnée non séparable	Négatif	Négatif sur analyse
				S56 -							
				S57 -							
				S58 -							
				S59 -							
Vol 5 (WC)	Revêtement de mur	Revêtement de mur	Colle de carrelage (faïence)	S60 -	Réalisation d'un prélèvement	Blanc	002ER685861 n°11 - 1	P11	Colle blanche + couche plâtreuse blanche non séparable	Négatif	Négatif sur analyse
				S61							
Vol 4 (Cuisine)	Revêtement de mur	Revêtement de mur	Colle de carrelage (faïence)	P12	Réalisation d'un prélèvement	Blanc	002ER685861 n°12 - 1	P12	Colle beige + couche plâtreuse blanche non séparable + joint cassant blanc non séparable	Négatif	Négatif sur analyse
Vol 1 (Espace extérieur privatif)	Façades	Murs	Enduit ciment	P13	Réalisation d'un prélèvement		002ER685861 n°13 - 1	P13	Peintures multiples non séparable + enduit compact gris hétérogène	Négatif	Négatif sur analyse
Vol 1 (Espace extérieur privatif)	Façades	Murs	Enduit ciment	P13	Sondage et extension de la ZPSO du prélèvement P13		002ER685861 n°13 - 1	P13	Peintures multiples non séparable + enduit compact gris hétérogène	Négatif	Négatif sur analyse
Vol 7 (Parking couvert privatif)	Revêtement de sol	Revêtement de sol	Chape maigre	P14	Réalisation d'un prélèvement	Gris	002ER685861 n°14 - 1	P14	Matériau compact gris hétérogène	Négatif	Négatif sur analyse



### RDC - logement 25

Localisation	Categorie	Composant	Partie de composant	Réf action	Description	Précision	Ref photo	Ref prél.	Descriptif	Résultat	Conclusion
Vol 7 (Parking couvert privatif)	Parois verticales intérieures et enduits	Murs et cloisons	Enduits ciment	P15	Réalisation d'un prélèvement		002ER68 5861 n °15 - 1	P15	Matériau compact gris hétérogène	Négatif	Négatif sur analyse
Vol 7 (Parking couvert privatif)	Parois verticales intérieures et enduits	Murs et cloisons	Enduits ciment	S66	Sondage et extension de la ZPSO du prélèvement P15		002ER68 5861 n °15 - 1	P15	Matériau compact gris hétérogène	Négatif	Négatif sur analyse
Vol 7 (Parking couvert privatif)	Parois verticales intérieures et enduits	Murs et cloisons	Enduits ciment	S67	Sondage et extension de la ZPSO du prélèvement P15		002ER68 5861 n °15 - 1	P15	Matériau compact gris hétérogène	Négatif	Négatif sur analyse
Vol 7 (Parking couvert privatif)	Parois verticales intérieures et enduits	Murs et cloisons	Enduits ciment	S68	Sondage et extension de la ZPSO du prélèvement P15		002ER68 5861 n °15 - 1	P15	Matériau compact gris hétérogène	Négatif	Négatif sur analyse
Vol 7 (Parking couvert privatif)	Parois verticales intérieures et enduits	Murs et cloisons	Enduits ciment	S66 - S67 - S68	Sondage et extension de la ZPSO du prélèvement P15		002ER68 5861 n °15 - 1	P15	Matériau compact gris hétérogène	Négatif	Négatif sur analyse

## ANNEXE : MESURAGE DES ZONES AMIANTÉES

Les mesurages contenus dans le tableau suivant sont donnés a titre indicatifs et doivent impérativement faire l'objet d'un contrôle par les intervenants et ne peut en aucun cas être utilisé comme quantitatif pour chiffrage.

Ref pré.	Composant	Matériau	Localisation	Mesurage lineaire	Mesurage hauteur	Mesurage surface	Mesurage unité(s)
RDC - logement 25							
P1	Revêtement de sol	Dalle dure cassante beige + colle bitumineuse noire non séparable + ragréage gris non séparable + peinture non séparable	Vol 2 (Dégagement) - Vol 5 (WC) - Vol 4 (Cuisine)	29,29 m		15,64 m²	
P2	Revêtement de sol	Colle bitumineuse noire non séparable + ragréage gris + couche beige non séparable	Vol 2 (Dégagement) - Vol 6 (Autre local privatif) - Vol 3 (Séjour)	42,03 m		33,89 m²	
P3	Revêtement de sol	Colle bitumineuse noire non séparable + ragréage gris	Vol 2 (Dégagement) - Vol 6 (Autre local privatif) - Vol 3 (Séjour)	45,23 m		34,99 m²	
P4	Revêtement de sol	Dalle dure cassante marron	Vol 6 (Autre local privatif) - Vol 3 (Séjour)	29,88 m		28,46 m²	
P7	Revêtement de sol	Colle bitumineuse noire non séparable + ragréage gris	Vol 5 (WC) - Vol 4 (Cuisine)	16,88 m		9,61 m²	
P8	Revêtement de sol	Colle bitumineuse noire non séparable + ragréage gris	Vol 5 (WC) - Vol 4 (Cuisine)	16,72 m		9,48 m²	

## ANNEXE : PLANS DE REPÉRAGE DES MPCA

Ref.	Plans	Titre du plan
	RDC - logement 25	RDC - logement 25 - Plan de repérage - Actions menées
	RDC - logement 25	RDC - logement 25 - MPCA Toutes catégories confondues
	RDC - logement 25	RDC - logement 25 - MPCA Revêtement de sol
	R+1 - logement 25	R+1 - logement 25 - Plan de repérage - Actions menées

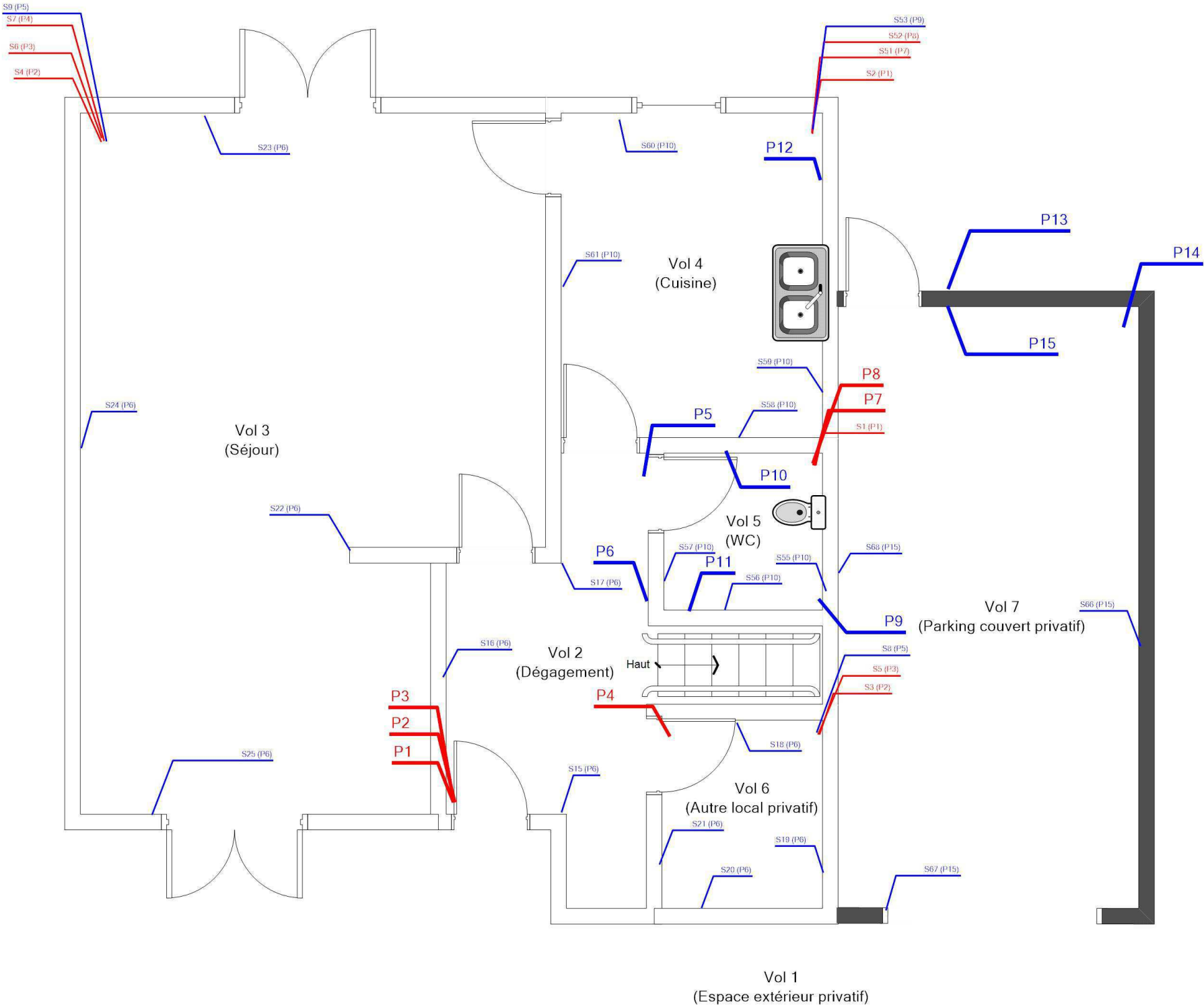


RDC - LOGEMENT 25 - PLAN DE REPÉRAGE - ACTIONS MENÉES

Référence:  
002ER685861

Légende

	Localisation dun prélèvement positif
	Localisation dun prélèvement négatif
	Localisation dun sondage négatif
	Localisation dun sondage positif



Adresse du bien  
25 RUE ARAGON  
18240 BELLEVILLE SUR LOIRE

Désignation  
Autres Privatif

Date intervention  
07/12/2023

Technicien intervenant  
AUPETIT MATHIS

Légende



P1 : Dalles plastiques



P7 : Colle bitumeuse



P4 : Dalles plastiques



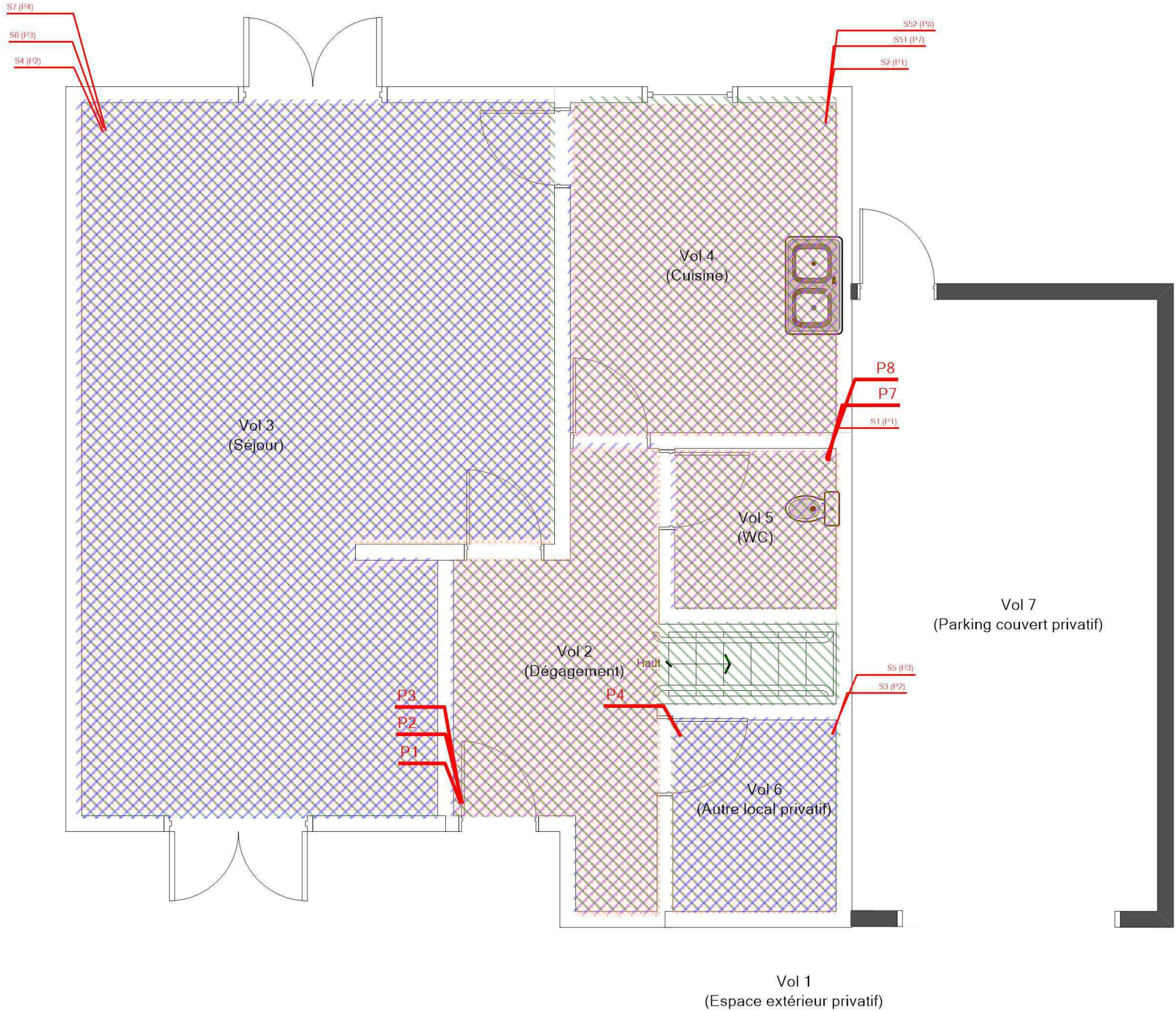
P8 : Ragréage



P2 : Colle bitumeuse



P3 : Ragréage





RDC - LOGEMENT 25 - MPCA REVÊTEMENT DE SOL				Réf�rence: 002ER685861	
<p>Vol 1 (Espace ext�rieur privatif)</p> <p>Vol 2 (D�gagement)</p> <p>Vol 3 (S�jour)</p> <p>Vol 4 (Cuisine)</p> <p>Vol 5 (WC)</p> <p>Vol 6 (Autre local privatif)</p> <p>Vol 7 (Parking couvert privatif)</p> <p>S1 (P1), S2 (P1), S3 (P2), S4 (P2), S5 (P3), S6 (P3), S7 (P4), S8 (P3), S9 (P3), S10 (P1), S11 (P1), S12 (P3), S13 (P2), S14 (P2), S15 (P1), S16 (P1), S17 (P1), S18 (P1), S19 (P1), S20 (P1), S21 (P1), S22 (P1), S23 (P1), S24 (P1), S25 (P1), S26 (P1), S27 (P1), S28 (P1), S29 (P1), S30 (P1), S31 (P1), S32 (P1), S33 (P1), S34 (P1), S35 (P1), S36 (P1), S37 (P1), S38 (P1), S39 (P1), S40 (P1), S41 (P1), S42 (P1), S43 (P1), S44 (P1), S45 (P1), S46 (P1), S47 (P1), S48 (P1), S49 (P1), S50 (P1), S51 (P1), S52 (P1), S53 (P1), S54 (P1), S55 (P1), S56 (P1), S57 (P1), S58 (P1), S59 (P1), S60 (P1), S61 (P1), S62 (P1), S63 (P1), S64 (P1), S65 (P1), S66 (P1), S67 (P1), S68 (P1), S69 (P1), S70 (P1), S71 (P1), S72 (P1), S73 (P1), S74 (P1), S75 (P1), S76 (P1), S77 (P1), S78 (P1), S79 (P1), S80 (P1), S81 (P1), S82 (P1), S83 (P1), S84 (P1), S85 (P1), S86 (P1), S87 (P1), S88 (P1), S89 (P1), S90 (P1), S91 (P1), S92 (P1), S93 (P1), S94 (P1), S95 (P1), S96 (P1), S97 (P1), S98 (P1), S99 (P1), S100 (P1)</p>	L�gende				
		P1 : Dalles plastiques			
		P7 : Colle bitumeuse			
		P4 : Dalles plastiques			
		P8 : Ragr�age			
		P2 : Colle bitumeuse			
		P3 : Ragr�age			
</					

## R+1 - LOGEMENT 25 - PLAN DE REPÉRAGE - ACTIONS MENÉES

Référence:  
002ER685861

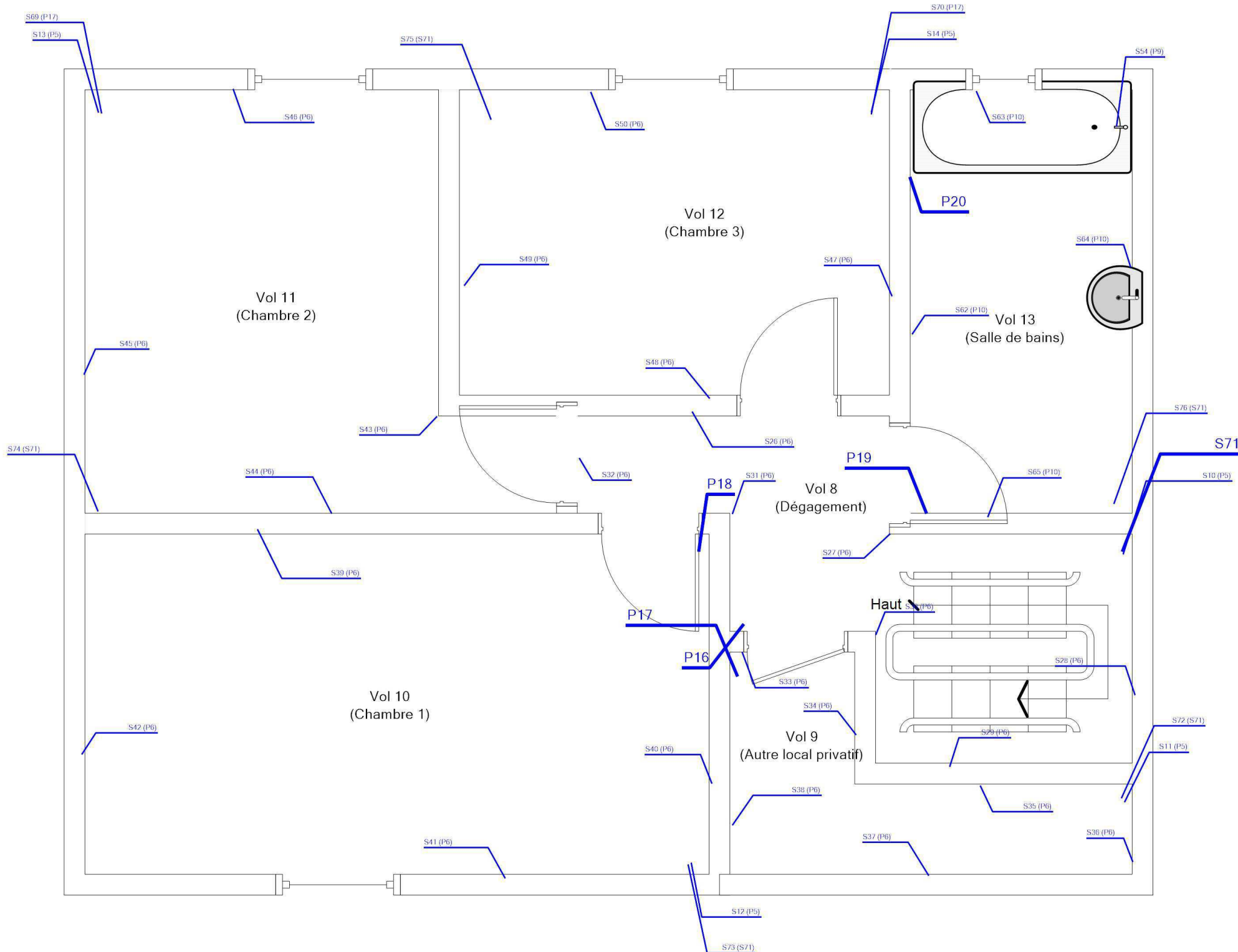
### Légende

P

Localisation d'un prélèvement négatif

S

### Localisation d'un sondage négatif



### Adresse du bier

25 RUE ARAGON  
18240 BELLEVILLE SUR LOIRE

Désignation

Autres Privat

Date intervention

07/12/202

### Techniciens intervenant

AUPETIT MATHIS



## ANNEXE : REPORTAGE PHOTOGRAPHIQUE

 Photos représentant des matériaux et produits contenant de l'amiante

Référence	Localisation	Action
002ER685861 n°16 - 1 (P16)	R+1 - logement 25 - Vol 8 (Dégagement)	Prélevement négatif
002ER685861 n°17 - 1 (P17)	R+1 - logement 25 - Vol 9 (Autre local privatif)	Prélevement négatif
002ER685861 n°18 - 1 (P18)	R+1 - logement 25 - Vol 10 (Chambre 1)	Prélevement négatif
002ER685861 n°19 - 1 (P19)	R+1 - logement 25 - Vol 13 (Salle de bains)	Prélevement négatif
002ER685861 n°20 - 1 (P20)	R+1 - logement 25 - Vol 13 (Salle de bains)	Prélevement négatif
S71 - 1 (S71)	R+1 - logement 25 - Vol 8 (Dégagement)	Absence : pas d'amiante par nature
002ER685861 n°1 - 1 (P1)	RDC - logement 25 - Vol 2 (Dégagement)	Prélevement positif
002ER685861 n°2 - 1 (P2)	RDC - logement 25 - Vol 2 (Dégagement)	Prélevement positif
002ER685861 n°3 - 1 (P3)	RDC - logement 25 - Vol 2 (Dégagement)	Prélevement positif
002ER685861 n°4 - 1 (P4)	RDC - logement 25 - Vol 6 (Autre local privatif)	Prélevement positif
002ER685861 n°5 - 1 (P5)	RDC - logement 25 - Vol 2 (Dégagement)	Prélevement négatif
002ER685861 n°6 - 1 (P6)	RDC - logement 25 - Vol 2 (Dégagement)	Prélevement négatif
002ER685861 n°7 - 1 (P7)	RDC - logement 25 - Vol 5 (WC)	Prélevement positif
002ER685861 n°8 - 1 (P8)	RDC - logement 25 - Vol 5 (WC)	Prélevement positif
002ER685861 n°9 - 1 (P9)	RDC - logement 25 - Vol 5 (WC)	Prélevement négatif
002ER685861 n°10 - 1 (P10)	RDC - logement 25 - Vol 5 (WC)	Prélevement négatif
002ER685861 n°11 - 1 (P11)	RDC - logement 25 - Vol 5 (WC)	Prélevement négatif
002ER685861 n°12 - 1 (P12)	RDC - logement 25 - Vol 4 (Cuisine)	Prélevement négatif
002ER685861 n°13 - 1 (P13)	RDC - logement 25 - Vol 1 (Espace extérieur privatif)	Prélevement négatif
002ER685861 n°14 - 1 (P14)	RDC - logement 25 - Vol 7 (Parking couvert privatif)	Prélevement négatif
002ER685861 n°15 - 1 (P15)	RDC - logement 25 - Vol 7 (Parking couvert privatif)	Prélevement négatif



002ER685861 n°1 - 1 (P1) - RDC - logement 25 - Vol 2  
(Dégagement)



002ER685861 n°2 - 1 (P2) - RDC - logement 25 - Vol 2  
(Dégagement)



002ER685861 n°3 - 1 (P3) - RDC - logement 25 - Vol 2  
(Dégagement)



002ER685861 n°4 - 1 (P4) - RDC - logement 25 - Vol 6  
(Autre local privatif)



002ER685861 n°5 - 1 (P5) - RDC - logement 25 - Vol 2  
(Dégagement)



002ER685861 n°6 - 1 (P6) - RDC - logement 25 - Vol 2  
(Dégagement)



002ER685861 n°7 - 1 (P7) - RDC - logement 25 - Vol 5 (WC)



002ER685861 n°8 - 1 (P8) - RDC - logement 25 - Vol 5 (WC)



002ER685861 n°9 - 1 (P9) - RDC - logement 25 - Vol 5 (WC)



002ER685861 n°10 - 1 (P10) - RDC - logement 25 - Vol 5 (WC)



002ER685861 n°11 - 1 (P11) - RDC - logement 25 - Vol 5 (WC)



002ER685861 n°12 - 1 (P12) - RDC - logement 25 - Vol 4 (Cuisine)





002ER685861 n°13 - 1 (P13) - RDC - logement 25 - Vol 1  
(Espace extérieur privatif)



002ER685861 n°14 - 1 (P14) - RDC - logement 25 - Vol 7  
(Parking couvert privatif)



002ER685861 n°15 - 1 (P15) - RDC - logement 25 - Vol 7  
(Parking couvert privatif)

002ER685861 n°16 - 1 (P16) - R+1 - logement 25 - Vol 8  
(Dégagement)



002ER685861 n°17 - 1 (P17) - R+1 - logement 25 - Vol 9  
(Autre local privatif)

002ER685861 n°18 - 1 (P18) - R+1 - logement 25 - Vol 10  
(Chambre 1)





002ER685861 n°19 - 1 (P19) - R+1 - logement 25 - Vol  
13 (Salle de bains)



002ER685861 n°20 - 1 (P20) - R+1 - logement 25 - Vol  
13 (Salle de bains)



S71 - 1 (S71) - R+1 - logement 25 - Vol 8 (Dégagement)

## ANNEXE : Récapitulatif des prélèvements et analyses

Prélèvements en rouge = Positif

Ref action	Categorie	Composant	Materiau	Localisation	Observation
P1	Revêtement de sol	Revêtement de sol	Dalle dure cassante beige + colle bitumineuse noire non séparable + ragréage gris non séparable + peinture non séparable - Blanc -	RDC - logement 25 - Vol 2 (Dégagement)	
P2	Revêtement de sol	Revêtement de sol	Colle bitumineuse noire non séparable + ragréage gris + couche beige non séparable - Noire -	RDC - logement 25 - Vol 2 (Dégagement)	
P3	Revêtement de sol	Revêtement de sol	Colle bitumineuse noire non séparable + ragréage gris - Gris -	RDC - logement 25 - Vol 2 (Dégagement)	
P4	Revêtement de sol	Revêtement de sol	Dalle dure cassante marron - Beige -	RDC - logement 25 - Vol 6 (Autre local privatif)	
P5	Plafond et faux-plafonds	Plafonds	Peintures multiples non séparable + matériau plâtreux blanc non séparable + papier non séparable + enduit plâtreux blanc avec couche cartonnée non séparable - -	RDC - logement 25 - Vol 2 (Dégagement)	
P6	Parois verticales intérieures et enduits	Cloisons légères ou préfabriquées	Peintures multiples non séparable + matériau plâtreux blanc non séparable + papier non séparable + enduit plâtreux blanc avec couche cartonnée non séparable - -	RDC - logement 25 - Vol 2 (Dégagement)	
P7	Revêtement de sol	Revêtement de sol	Colle bitumineuse noire non séparable + ragréage gris - Noire -	RDC - logement 25 - Vol 5 (WC)	
P8	Revêtement de sol	Revêtement de sol	Colle bitumineuse noire non séparable + ragréage gris - Gris -	RDC - logement 25 - Vol 5 (WC)	

P9	Plafond et faux-plafonds	Plafonds	Peintures multiples non séparable + matériau plâtreux blanc non séparable + papier non séparable + enduit plâtreux blanc avec couche cartonnée non séparable - -	RDC - logement 25 - Vol 5 (WC)
P10	Parois verticales intérieures et enduits	Cloisons légères ou préfabriquées	Peintures multiples non séparable + matériau plâtreux blanc non séparable + papier non séparable + enduit plâtreux blanc avec couche cartonnée non séparable - -	RDC - logement 25 - Vol 5 (WC)
P11	Revêtement de mur	Revêtement de mur	Colle blanche + couche plâtreuse blanche non séparable - Blanc -	RDC - logement 25 - Vol 5 (WC)
P12	Revêtement de mur	Revêtement de mur	Colle beige + couche plâtreuse blanche non séparable + joint cassant blanc non séparable - Blanc -	RDC - logement 25 - Vol 4 (Cuisine)
P13	Façades	Murs	Peintures multiples non séparable + enduit compact gris hétérogène - -	RDC - logement 25 - Vol 1 (Espace extérieur privatif)
P14	Revêtement de sol	Revêtement de sol	Matériau compact gris hétérogène - Gris -	RDC - logement 25 - Vol 7 (Parking couvert privatif)
P15	Parois verticales intérieures et enduits	Murs et cloisons	Matériau compact gris hétérogène - -	RDC - logement 25 - Vol 7 (Parking couvert privatif)
P16	Revêtement de sol	Revêtement de sol	Moquette grise avec couche en toile non séparable + colle polymère jaune non séparable - Bleu -	R+1 - logement 25 - Vol 8 (Dégagement)
P17	Revêtement de sol	Revêtement de sol	Moquette grise non séparable + colle polymère jaune non séparable - Beige -	R+1 - logement 25 - Vol 9 (Autre local privatif)
P18 Phase 1	Revêtement de sol	Revêtement de sol	Revêtement souple marron - Marron -	R+1 - logement 25 - Vol 10 (Chambre 1)
P18 Phase 2	Revêtement de sol	Revêtement de sol	Colle polymère jaune - Marron -	R+1 - logement 25 - Vol 10 (Chambre 1)
P19 Phase 1	Revêtement de sol	Revêtement de sol	Revêtement souple bleu - Bleu -	R+1 - logement 25 - Vol 13 (Salle de bains)

P19 Phase 2	Revêtement de sol	Revêtement de sol	Colle polymère jaune non séparable + bois aggloméré - Bleu -	R+1 - logement 25 - Vol 13 (Salle de bains)
P20	Revêtement de mur	Revêtement de mur	Colle blanche + couche plâtrée blanche avec couche cartonnée non séparable - Blanc -	R+1 - logement 25 - Vol 13 (Salle de bains)



Parc scientifique Haute Borne - Park Plaza II bât D – 31 Av  
de l'Harmonie  
59650 VILLENEUVE D' ASCQ  
Tel : 03.20.86.20.72  
www.itga.fr



**afel**  
Made in France

Accréditation n° 1-5971

Portée disponible  
sur www.cofrac.fr



L'accréditation du COFRAC atteste de la compétence des laboratoires pour les seuls essais couverts par l'accréditation qui sont identifiés par le symbole :

## RAPPORT SYNTHÉTIQUE D'ANALYSE NUMÉRO IT1123-24436 EN DATE DU 15/12/2023

### RECHERCHE ET IDENTIFICATION D'AMIANTE SUR PRELEVEMENT(S) DE MATÉRIAU(X)

*Ce rapport ne concerne que les échantillons soumis à l'analyse tels qu'ils ont été reçus au laboratoire.  
Le laboratoire n'est pas responsable des données fournies par le client qui sont simplement retranscrites et identifiées comme telles.*

<b>Client :</b> AC ENVIRONNEMENT 64 rue clement Ader 42153 RIORGES	<b>Réf. Commande ITGA :</b> IT1123-24436 <b>Réf. Commande Client :</b> 002ER685861
--	---

**Prélèvement(s) :** Reçu au laboratoire le : 12/12/2023

**Préparation(s) :** Effectuée de façon à être représentative de l'échantillon conformément à l'arrêté du 1er octobre 2019 :  
**ou** - Pour une analyse au Microscopie Optique à Lumière Polarisée (MOLP) : Prélèvement et montage adapté sur lame de microscopie  
- Pour une analyse au Microscopie Electronique à Transmission Analytique (META) en fonction de la nature de la prise d'essai :

(A) - Traitement mécanique en milieu aqueux

(B) - Traitement chimique et mécanique au chloroforme

**Technique(s)** - Microscopie Optique à Lumière Polarisée (guide HSG 248 - Appendice 2) : Morphologie et critères optiques

**Analytique(s) :** La détection de fibres d'amiante optiquement observables est garantie si la teneur est supérieure ou égale à 0,1 % en masse.

**ou** - Microscopie Electronique à Transmission Analytique (parties pertinentes de la norme NF X 43-050) : Morphologie, EDX et diffraction  
électronique

La détection de fibres d'amiante est garantie si la teneur est supérieure ou égale à 0,1 % en masse.

**Résultat(s) :**

Fraction analysée	Technique analytique (Méthode de préparation et date d'analyse)	Résultat / Variété d'amiante	Elements analytiques
<b>Réf dossier client :</b> BVIL-MI_BVIL-MI-25A_007531 25 RUE ARAGON - 18240 BELLEVILLE SUR LOIRE Autres Privatif <b>Réf échantillon client :</b> 002ER685861001 / Revêtement de sol / Revêtement de sol / Dalles plastiques / Vol 2 (Dégagement)		<b>Réf échantillon ITGA :</b> IT112312-7859 <b>Description ITGA :</b>	Dalle dure cassante beige / Colle bitumineuse noire / Ragréage gris / Peinture
▸ Dalle dure cassante beige + Colle bitumineuse noire non séparable + Ragréage gris non séparable + Peinture non séparable	META (B) le 15/12/2023 Nombre de préparations : 1 Nombre de supports d'analyse : 2	Présence de fibres d'amiante / Chrysotile	Analyste : SIS (2)
<b>Réf dossier client :</b> BVIL-MI_BVIL-MI-25A_007531 25 RUE ARAGON - 18240 BELLEVILLE SUR LOIRE Autres Privatif <b>Réf échantillon client :</b> 002ER685861002 / Revêtement de sol / Revêtement de sol / Colle bitumeuse / Vol 2 (Dégagement)		<b>Réf échantillon ITGA :</b> IT112312-7860 <b>Description ITGA :</b>	Colle bitumineuse noire / Ragréage gris / Couche beige
▸ Colle bitumineuse noire non séparable + Ragréage gris + Couche beige non séparable	META (B) le 15/12/2023 Nombre de préparations : 1 Nombre de supports d'analyse : 2	Présence de fibres d'amiante / Chrysotile	Analyste : MXP (2)

La reproduction de ce rapport n'est autorisée que sous sa forme intégrale ; ce rapport ne doit pas être reproduit partiellement sans l'approbation du laboratoire.

Sauf demande particulière et écrite du client, les échantillons sont conservés pendant 6 mois et les rapports pendant 10 ans.

**RAPPORT SYNTHÉTIQUE D'ANALYSE NUMÉRO IT1123-24436 EN DATE DU 15/12/2023**  
**RECHERCHE ET IDENTIFICATION D'AMIANTE SUR PRELEVEMENT(S) DE MATÉRIAU(X)**

Fraction analysée	Technique analytique (Méthode de préparation et date d'analyse)	Résultat / Variété d'amiante	Elements analytiques
Réf dossier client : BVIL-MI_BVIL-MI-25A_007531 25 RUE ARAGON - 18240 BELLEVILLE SUR LOIRE Autres Privatif		Réf échantillon ITGA : IT112312-7861	
Réf échantillon client : 002ER685861003 / Revêtement de sol / Revêtement de sol / Ragréage / Vol 2 (Dégagement)		Description ITGA : Colle bitumineuse noire / Ragréage gris	
▸ Colle bitumineuse noire non séparable + Ragréage gris	META (B) le 15/12/2023 Nombre de préparations : 1 Nombre de supports d'analyse : 2	Présence de fibres d'amiante / Chrysotile	Analyste : YYC (2)
Réf dossier client : BVIL-MI_BVIL-MI-25A_007531 25 RUE ARAGON - 18240 BELLEVILLE SUR LOIRE Autres Privatif		Réf échantillon ITGA : IT112312-7862	
Réf échantillon client : 002ER685861004 / Revêtement de sol / Revêtement de sol / Dalles plastiques / Vol 6 (Autre local privatif)		Description ITGA : Dalle dure cassante marron	
▸ Dalle dure cassante marron	META (B) le 15/12/2023 Nombre de préparations : 1 Nombre de supports d'analyse : 2	Présence de fibres d'amiante / Chrysotile	Analyste : BKB
Réf dossier client : BVIL-MI_BVIL-MI-25A_007531 25 RUE ARAGON - 18240 BELLEVILLE SUR LOIRE Autres Privatif		Réf échantillon ITGA : IT112312-7863	
Réf échantillon client : 002ER685861005 / Plafond et faux-plafonds / Plafonds / Jonction entre panneaux préfabriqués / Vol 2 (Dégagement)		Description ITGA : Peintures multiples / Matériau plâtreux blanc / Papier / Enduit plâtreux blanc avec couche cartonnée	
▸ Peintures multiples non séparable + Matériau plâtreux blanc non séparable + Papier non séparable + Enduit plâtreux blanc avec couche cartonnée non séparable	META (A) le 15/12/2023 Nombre de préparations : 1 Nombre de supports d'analyse : 2	Amiante non détecté (1) / -	Analyste : ETW (2)
Réf dossier client : BVIL-MI_BVIL-MI-25A_007531 25 RUE ARAGON - 18240 BELLEVILLE SUR LOIRE Autres Privatif		Réf échantillon ITGA : IT112312-7864	
Réf échantillon client : 002ER685861006 / Parois verticales intérieures et enduits / Cloisons légères ou préfabriquées / Jonction entre panneaux préfabriqués / Vol 2 (Dégagement)		Description ITGA : Peintures multiples / Matériau plâtreux blanc / Papier / Enduit plâtreux blanc avec couche cartonnée	
▸ Peintures multiples non séparable + Matériau plâtreux blanc non séparable + Papier non séparable + Enduit plâtreux blanc avec couche cartonnée non séparable	META (A) le 15/12/2023 Nombre de préparations : 1 Nombre de supports d'analyse : 2	Amiante non détecté (1) / -	Analyste : ETW (2)

La reproduction de ce rapport n'est autorisée que sous sa forme intégrale ; ce rapport ne doit pas être reproduit partiellement sans l'approbation du laboratoire.

Sauf demande particulière et écrite du client, les échantillons sont conservés pendant 6 mois et les rapports pendant 10 ans.

**RAPPORT SYNTHÉTIQUE D'ANALYSE NUMÉRO IT1123-24436 EN DATE DU 15/12/2023**  
**RECHERCHE ET IDENTIFICATION D'AMIANTE SUR PRELEVEMENT(S) DE MATÉRIAU(X)**

Fraction analysée	Technique analytique (Méthode de préparation et date d'analyse)	Résultat / Variété d'amiante	Elements analytiques
<b>Réf dossier client :</b> BVIL-MI_BVIL-MI-25A_007531 25 RUE ARAGON - 18240 BELLEVILLE SUR LOIRE Autres Privatif <b>Réf échantillon client :</b> 002ER685861007 / Revêtement de sol / Revêtement de sol / Colle bitumeuse / Vol 5 (WC)	<b>Réf échantillon ITGA :</b> IT112312-7865 <b>Description ITGA :</b> Colle bitumineuse noire / Ragréage gris		
▶ Colle bitumineuse noire non séparable + Ragréage gris	META (B) le 15/12/2023 Nombre de préparations : 1 Nombre de supports d'analyse : 2	Présence de fibres d'amiante / Chrysotile	Analyste : LHB (2)
<b>Réf dossier client :</b> BVIL-MI_BVIL-MI-25A_007531 25 RUE ARAGON - 18240 BELLEVILLE SUR LOIRE Autres Privatif <b>Réf échantillon client :</b> 002ER685861008 / Revêtement de sol / Revêtement de sol / Ragréage / Vol 5 (WC)	<b>Réf échantillon ITGA :</b> IT112312-7866 <b>Description ITGA :</b> Colle bitumineuse noire / Ragréage gris		
▶ Colle bitumineuse noire non séparable + Ragréage gris	META (B) le 15/12/2023 Nombre de préparations : 1 Nombre de supports d'analyse : 2	Présence de fibres d'amiante / Chrysotile	Analyste : LHB (2)
<b>Réf dossier client :</b> BVIL-MI_BVIL-MI-25A_007531 25 RUE ARAGON - 18240 BELLEVILLE SUR LOIRE Autres Privatif <b>Réf échantillon client :</b> 002ER685861009 / Plafond et faux-plafonds / Plafonds / Jonction entre panneaux préfabriqués / Vol 5 (WC)	<b>Réf échantillon ITGA :</b> IT112312-7867 <b>Description ITGA :</b> Peintures multiples / Matériau plâtreux blanc / Papier / Enduit plâtreux blanc avec couche cartonnée		
▶ Peintures multiples non séparable + Matériau plâtreux blanc non séparable + Papier non séparable + Enduit plâtreux blanc avec couche cartonnée non séparable	META (A) le 15/12/2023 Nombre de préparations : 1 Nombre de supports d'analyse : 2	Amiante non détecté (1) / -	Analyste : LHB (2)
<b>Réf dossier client :</b> BVIL-MI_BVIL-MI-25A_007531 25 RUE ARAGON - 18240 BELLEVILLE SUR LOIRE Autres Privatif <b>Réf échantillon client :</b> 002ER685861010 / Parois verticales intérieures et enduits / Cloisons légères ou préfabriquées / Jonction entre panneaux préfabriqués / Vol 5 (WC)	<b>Réf échantillon ITGA :</b> IT112312-7868 <b>Description ITGA :</b> Peintures multiples / Matériau plâtreux blanc / Papier / Enduit plâtreux blanc avec couche cartonnée		
▶ Peintures multiples non séparable + Matériau plâtreux blanc non séparable + Papier non séparable + Enduit plâtreux blanc avec couche cartonnée non séparable	META (A) le 15/12/2023 Nombre de préparations : 1 Nombre de supports d'analyse : 2	Amiante non détecté (1) / -	Analyste : LHB (2)

**RAPPORT SYNTHÉTIQUE D'ANALYSE NUMÉRO IT1123-24436 EN DATE DU 15/12/2023**  
**RECHERCHE ET IDENTIFICATION D'AMIANTE SUR PRELEVEMENT(S) DE MATÉRIAU(X)**

Fraction analysée	Technique analytique (Méthode de préparation et date d'analyse)	Résultat / Variété d'amiante	Elements analytiques
<b>Réf dossier client :</b> BVIL-MI_BVIL-MI-25A_007531 25 RUE ARAGON - 18240 BELLEVILLE SUR LOIRE Autres Privatif <b>Réf échantillon client :</b> 002ER685861011 / Revêtement de mur / Revêtement de mur / Colle de carrelage (faïence) / Vol 5 (WC) <b>Description ITGA :</b> Carrelage / Colle blanche / <b>Couche plâtreuse blanche</b>			
Carrelage	---	Non analysé	
▸ Colle blanche + Couche plâtreuse blanche non séparable	META (A) le 15/12/2023 Nombre de préparations : 1 Nombre de supports d'analyse : 2	Amiante non détecté (1) / -	Analyste : LHB (2)
<b>Réf dossier client :</b> BVIL-MI_BVIL-MI-25A_007531 25 RUE ARAGON - 18240 BELLEVILLE SUR LOIRE Autres Privatif <b>Réf échantillon client :</b> 002ER685861012 / Revêtement de mur / Revêtement de mur / Colle de carrelage (faïence) / Vol 4 (Cuisine) <b>Description ITGA :</b> Carrelage / Colle beige / Couche plâtreuse blanche / <b>Joint cassant blanc</b>			
Carrelage	---	Non analysé	
▸ Colle beige + Couche plâtreuse blanche non séparable + Joint cassant blanc non séparable	META (A) le 15/12/2023 Nombre de préparations : 1 Nombre de supports d'analyse : 2	Amiante non détecté (1) / -	Analyste : LHB (2)
<b>Réf dossier client :</b> BVIL-MI_BVIL-MI-25A_007531 25 RUE ARAGON - 18240 BELLEVILLE SUR LOIRE Autres Privatif <b>Réf échantillon client :</b> 002ER685861013 / Façades / Murs / Enduit ciment / Vol 1 (Façade) <b>Description ITGA :</b> Peintures multiples / Enduit compact gris hétérogène			
▸ Peintures multiples non séparable + Enduit compact gris hétérogène	META (A) le 15/12/2023 Nombre de préparations : 1 Nombre de supports d'analyse : 2	Amiante non détecté (1) / -	Analyste : LHB (2)
<b>Réf dossier client :</b> BVIL-MI_BVIL-MI-25A_007531 25 RUE ARAGON - 18240 BELLEVILLE SUR LOIRE Autres Privatif <b>Réf échantillon client :</b> 002ER685861014 / Revêtement de sol / Revêtement de sol / Chape maigre / Vol 7 (Garage) <b>Description ITGA :</b> Matériau compact gris hétérogène			
▸ Matériau compact gris hétérogène	META (A) le 15/12/2023 Nombre de préparations : 1 Nombre de supports d'analyse : 2	Amiante non détecté (1) / -	Analyste : LHB

La reproduction de ce rapport n'est autorisée que sous sa forme intégrale ; ce rapport ne doit pas être reproduit partiellement sans l'approbation du laboratoire.

Sauf demande particulière et écrite du client, les échantillons sont conservés pendant 6 mois et les rapports pendant 10 ans.



**RAPPORT SYNTHÉTIQUE D'ANALYSE NUMÉRO IT1123-24436 EN DATE DU 15/12/2023**  
**RECHERCHE ET IDENTIFICATION D'AMIANTE SUR PRELEVEMENT(S) DE MATÉRIAU(X)**

Fraction analysée	Technique analytique (Méthode de préparation et date d'analyse)	Résultat / Variété d'amiante	Elements analytiques
<b>Réf dossier client :</b> BVIL-MI_BVIL-MI-25A_007531 25 RUE ARAGON - 18240 BELLEVILLE SUR LOIRE Autres Privatif <b>Réf échantillon client :</b> 002ER685861015 / Parois verticales intérieures et enduits / Murs et cloisons / Enduits ciment / Vol 7 (Garage)			
		<b>Réf échantillon ITGA :</b> IT112312-7873	
		<b>Description ITGA :</b> Matériau compact gris hétérogène	
▶ Matériau compact gris hétérogène	META (A) le 15/12/2023 Nombre de préparations : 1 Nombre de supports d'analyse : 2	Amiante non détecté (1) / -	Analyste : LHB
<b>Réf dossier client :</b> BVIL-MI_BVIL-MI-25A_007531 25 RUE ARAGON - 18240 BELLEVILLE SUR LOIRE Autres Privatif <b>Réf échantillon client :</b> 002ER685861016 / Revêtement de sol / Revêtement de sol / Moquettes avec sous-couche / Vol 8 (Dégagement)			
		<b>Réf échantillon ITGA :</b> IT112312-7874	
		<b>Description ITGA :</b> Moquette grise avec couche en toile / Colle polymère jaune	
▶ Moquette grise avec couche en toile non séparable + Colle polymère jaune non séparable	META (B) le 15/12/2023 Nombre de préparations : 1 Nombre de supports d'analyse : 2	Amiante non détecté (1) / -	Analyste : LHB (2)
<b>Réf dossier client :</b> BVIL-MI_BVIL-MI-25A_007531 25 RUE ARAGON - 18240 BELLEVILLE SUR LOIRE Autres Privatif <b>Réf échantillon client :</b> 002ER685861017 / Revêtement de sol / Revêtement de sol / Moquettes avec sous-couche / Vol 9 (Autre local privatif)			
		<b>Réf échantillon ITGA :</b> IT112312-7875	
		<b>Description ITGA :</b> Moquette grise / Colle polymère jaune	
▶ Moquette grise non séparable + Colle polymère jaune non séparable	META (B) le 15/12/2023 Nombre de préparations : 1 Nombre de supports d'analyse : 2	Amiante non détecté (1) / -	Analyste : LHB (2)
<b>Réf dossier client :</b> BVIL-MI_BVIL-MI-25A_007531 25 RUE ARAGON - 18240 BELLEVILLE SUR LOIRE Autres Privatif <b>Réf échantillon client :</b> 002ER685861018 / Revêtement de sol / Revêtement de sol / Lés plastiques avec sous-couche / Vol 10 (Chambre 1)			
		<b>Réf échantillon ITGA :</b> IT112312-7876	
		<b>Description ITGA :</b> Revêtement souple marron / Colle polymère jaune	
▶ Revêtement souple marron	META (A) le 15/12/2023 Nombre de préparations : 1 Nombre de supports d'analyse : 2	Amiante non détecté (1) / -	Analyste : HTL
▶ Colle polymère jaune	META (B) le 15/12/2023 Nombre de préparations : 1 Nombre de supports d'analyse : 2	Amiante non détecté (1) / -	Analyste : MAU

La reproduction de ce rapport n'est autorisée que sous sa forme intégrale ; ce rapport ne doit pas être reproduit partiellement sans l'approbation du laboratoire.

Sauf demande particulière et écrite du client, les échantillons sont conservés pendant 6 mois et les rapports pendant 10 ans.

**RAPPORT SYNTHÉTIQUE D'ANALYSE NUMÉRO IT1123-24436 EN DATE DU 15/12/2023**  
**RECHERCHE ET IDENTIFICATION D'AMIANTE SUR PRELEVEMENT(S) DE MATÉRIAU(X)**

Fraction analysée	Technique analytique (Méthode de préparation et date d'analyse)	Résultat / Variété d'amiante	Elements analytiques
<div> <div>Réf dossier client : BVIL-MI_BVIL-MI-25A_007531 25 RUE ARAGON - 18240 BELLEVILLE SUR LOIRE Autres Privatif</div> <div>Réf échantillon client : 002ER685861019 / Revêtement de sol / Revêtement de sol / Lés plastiques avec sous-couche / Vol 13 (Salle de bains)</div> </div> <div> <div>Réf échantillon ITGA : IT112312-7877</div> <div>Description ITGA : Revêtement souple bleu / Colle polymère jaune / Bois aggloméré</div> </div>			
▸ Revêtement souple bleu	META (A) le 15/12/2023 Nombre de préparations : 1 Nombre de supports d'analyse : 2	Amiante non détecté (1) / -	Analyste : HTL
▸ Colle polymère jaune non séparable + (Bois aggloméré)	META (B) le 15/12/2023 Nombre de préparations : 1 Nombre de supports d'analyse : 2	Amiante non détecté (1) / -	Analyste : BKB (2)
<div> <div>Réf dossier client : BVIL-MI_BVIL-MI-25A_007531 25 RUE ARAGON - 18240 BELLEVILLE SUR LOIRE Autres Privatif</div> <div>Réf échantillon client : 002ER685861020 / Revêtement de mur / Revêtement de mur / Colle de carrelage (faïence) / Vol 13 (Salle de bains)</div> </div> <div> <div>Réf échantillon ITGA : IT112312-7878</div> <div>Description ITGA : Carrelage / Colle blanche / <b>Couche plâtreuse blanche avec couche cartonnée</b></div> </div>			
Carrelage	---	Non analysé	
▸ Colle blanche + Couche plâtreuse blanche avec couche cartonnée non séparable	META (A) le 15/12/2023 Nombre de préparations : 1 Nombre de supports d'analyse : 2	Amiante non détecté (1) / -	Analyste : GBH (2)

(1) Aucune fibre d'amiante n'a été détectée, l'échantillon objet de l'essai peut éventuellement renfermer une teneur en fibre d'amiante inférieure à la limite de détection.

(2) Pour les couches non-séparables et identifiées comme telles, la limite de détection est garantie sur la prise d'essai. La limite de détection est garantie sur chaque couche si la prise d'essai contient au plus 2 couches en quantité suffisante pour analyse.

La (les) couche(s) demandée(s) ont fait l'objet de prises d'essai ciblées mais n'ont pas pu être séparées des couches identifiées entre parenthèses pour lesquelles la limite de détection n'est pas garantie.

Les couches formalisées en gras dans la description ITGA ont été identifiées par le laboratoire alors qu'elles n'avaient pas été distinguées par le client. Si les couches étaient susceptibles de contenir de l'amiante par nature elles ont fait l'objet d'une analyse.

Dans le cas d'une demande d'analyse de couche(s) spécifique(s), seules les couches non distinguables à l'œil nu par le client, ont été analysées.

Validé par : Matthias SIX Responsable de Laboratoire